

psa.gov.qa

جهاز التخطيط والإحصاء
Planning and Statistics Authority
دولة قطر • State of Qatar



QUARTERLY BULLETIN POPULATION STATISTICS

النشرة الربعيية للإحصاءات السكانية

Issue No. 31 | 3rd Quarter

العدد 31 | الربع الثالث



Forward

This issue of the Quarterly Bulletin of Population Statistics covers Q3 of 2023 compared to Q2 of 2023 and Q3 of 2022 (Birhts & Deaths, Marriages & Divorces).

The aim of this bulletin is to periodically provide and publish the latest official statistics and population indicators for all recipients, in accordance with international standards and in line with national needs.

We hope that this bulletin provides you with useful data and covers most of the requirements of statistical data users. We seize this opportunity to extend our sincere thanks to all those who provide us with data and information on a regular basis via electronic links.

**Dr. Saleh Bin Mohammed Al-Nabit
Presedint of Planning & Statistcs Authority**

تقديم

يغطي هذا العدد من النشرة الربعية للإحصاءات السكانية الربع الثالث من عام ٢٠٢٣ مع إجراء بعض المقارنات مع الربع الثاني للعام ٢٠٢٣ والربع الثالث ٢٠٢٢ على عددٍ من جداولٍ فصل الزواج والطلاق، وفصل المواليد والوفيات،

والهدف من هذه النشرة هو إتاحة ونشر أحدث الإحصاءات الرسمية والمؤشرات السكانية لكافة المستفيدين بشكلٍ دوري وفقاً للمعايير الدولية وبما يتوافق مع الاحتياجات الوطنية.

ونأمل أن يكون ما وفرته هذه النشرة من بيانات ذات فائدة وتغطي متطلبات المستخدمين للبيانات الإحصائية. ولا يسعنا إلا أن نتقدم بجزيل الشكر لجميع الجهات التي تزودنا بالبيانات والمعلومات بصورة منتظمة من خلال الربط الإلكتروني.

**د. صالح بن محمد النابت
رئيس جهاز التخطيط والإحصاء**

Overview

This bulletin is periodically published (quarterly). It includes data on population and vital statistics (marriage and divorce, births and deaths), bearing in mind that these data are preliminary.

لمحة عامة

تصدر هذه النشرة بصفة دورية (ربع سنوية) وتتضمن بيانات عن السكان، الإحصاءات الحيوية (الزواج والطلاق - المواليد والوفيات)، علماً بأن هذه البيانات أولية.

Tables Contents

محتويات الجداول

Tables	رقم الصفحة Page No.	رقم الجدول Table No.	الجداول
POPULATION			السكان
POPULATION BY GENDER & AGE GROUPS, The Third Quarter, 2023	8	1	السكان حسب النوع والفئات العمرية، الربع الثالث، ٢٠٢٣
ARRIVALS BY PORTS OF ENTRY AND COUNTRY OF NATIONALITY GROUPS, The Second Quarter, 2023 - The Third Quarter, 2023	10	2	القادمون حسب المنفذ ومجموعات جنسيات الدول، الربع الثاني، ٢٠٢٣ - الربع الثالث، ٢٠٢٣
DEPARTURES BY PORTS OF EXIT AND COUNTRY OF NATIONALITY GROUPS, The Second Quarter, 2023 - The Third Quarter, 2023	12	3	المغادرون حسب المنفذ ومجموعات جنسيات الدول، الربع الثاني، ٢٠٢٣ - الربع الثالث، ٢٠٢٣
MARRIAGE & DIVORCE			الزواج والطلاق
MARRIAGES BY NATIONALITY AND PLACE OF HUSBAND'S RESIDENCE, The First Quarter, 2022, The Fourth Quarter, 2022 - The First Quarter, 2023	15	4	عقود الزواج حسب جنسية ومكان إقامة الزوج، الربع الأول، ٢٠٢٢، الربع الرابع، ٢٠٢٢ - الربع الأول، ٢٠٢٣
MARRIAGES BY NATIONALITY AND PLACE OF WIFE'S RESIDENCE, The First Quarter, 2022, The Fourth Quarter, 2022 - The First Quarter, 2023	16	5	عقود الزواج حسب جنسية ومكان إقامة الزوجة، الربع الأول، ٢٠٢٢، الربع الرابع، ٢٠٢٢ - الربع الأول، ٢٠٢٣
MARRIAGES BY PLACE OF WIFE AND HUSBAND'S RESIDENCE, The First Quarter, 2023	17	6	عقود الزواج حسب مكان إقامة الزوجة والزوج، الربع الأول، ٢٠٢٣
MARRIAGES BY NATIONALITY OF HUSBAND, The First Quarter, 2022, The Fourth Quarter, 2022 - The First Quarter, 2023	18	7	عقود الزواج حسب جنسية الزوج، الربع الأول، ٢٠٢٢، الربع الرابع، ٢٠٢٢ - الربع الأول، ٢٠٢٣
MARRIAGES BY NATIONALITY OF WIFE AND HUSBAND, The First Quarter, 2023	19	8	عقود الزواج حسب جنسية الزوجة والزوج، الربع الأول، ٢٠٢٣
MARRIAGES BY AGE GROUP OF WIFE AND HUSBAND, The First Quarter, 2023	21	9	عقود الزواج حسب فئة عمر الزوجة والزوج، الربع الأول، ٢٠٢٣
DIVORCES BY NATIONALITY OF HUSBAND, The First Quarter, 2022, The Fourth Quarter, 2022 - The First Quarter, 2023	23	10	إشهادات الطلاق حسب جنسية الزوج، الربع الأول، ٢٠٢٢، الربع الرابع، ٢٠٢٢ - الربع الأول، ٢٠٢٣
DIVORCES BY TYPE OF DIVORCE AND NATIONALITY OF HUSBAND, The First Quarter, 2023	24	11	إشهادات الطلاق حسب نوع الطلاق وجنسية الزوج، الربع الأول، ٢٠٢٣
DIVORCES BY PLACE OF WIFE AND HUSBAND'S RESIDENCE, The First Quarter, 2023	26	12	إشهادات الطلاق حسب مكان إقامة الزوجة والزوج، الربع الأول، ٢٠٢٣
DIVORCES BY NATIONALITY OF HUSBAND AND AGE GROUP, The Fourth Quarter, 2022 - The First Quarter, 2023	27	13	إشهادات الطلاق حسب جنسية الزوج والفئة العمرية، الربع الرابع، ٢٠٢٢ - الربع الأول، ٢٠٢٣
DIVORCES BY NATIONALITY OF WIFE AND AGE GROUP, The Fourth Quarter, 2022 - The First Quarter, 2023	28	14	إشهادات الطلاق حسب جنسية الزوجة والفئة العمرية، الربع الرابع، ٢٠٢٢ - الربع الأول، ٢٠٢٣
DIVORCES BY TYPE OF DIVORCE AND WIFE'S AGE GROUP, The First Quarter, 2023	29	15	إشهادات الطلاق حسب نوع الطلاق وفئة عمر الزوجة، الربع الأول، ٢٠٢٣

Tables Contents

محتويات الجداول

Tables	رقم الصفحة Page No.	رقم الجدول Table No.	الجدول
DIVORCES BY AGE GROUP OF WIFE AND HUSBAND, The First Quarter, 2023	31	16	إشهادات الطلاق حسب فئة عمر الزوجة والزوج، الربع الأول، ٢٠٢٣
DIVORCES BY TYPE OF DIVORCE AND DURATION OF MARRIAGE OF HUSBAND, The Fourth Quarter, 2022	33	17	إشهادات الطلاق حسب نوع الطلاق ومدة الحياة الزوجية للزوج، الربع الرابع، ٢٠٢٢
DIVORCES BY NATIONALITY OF WIFE AND DURATION OF MARRIAGE OF WIFE, The Third Quarter, 2022 - The Fourth Quarter, 2022	35	18	إشهادات الطلاق حسب جنسية الزوجة ومدة الحياة الزوجية للزوجة، الربع الثالث، ٢٠٢٢ - الربع الرابع، ٢٠٢٢
DIVORCES BY TYPE OF DIVORCE AND DURATION OF MARRIAGE OF WIFE, The Fourth Quarter, 2022	36	19	إشهادات الطلاق حسب نوع الطلاق ومدة الحياة الزوجية للزوجة، الربع الرابع، ٢٠٢٢
BIRTHS & DEATHS			المواليد والوفيات
REGISTERED LIVE BIRTHS BY NATIONALITY, GENDER AND MUNICIPALITY, The Third Quarter, 2023	39	20	المواليد أحياء المسجلون حسب الجنسية والنوع والبلدية، الربع الثالث، ٢٠٢٣
REGISTERED LIVE BIRTHS BY GENDER AND NATIONALITY, The Third Quarter, 2022, The Second Quarter, 2023 - The Third Quarter, 2023	41	21	المواليد أحياء المسجلون حسب النوع والجنسية، الربع الثالث، ٢٠٢٢، الربع الثاني، ٢٠٢٣ - الربع الثالث، ٢٠٢٣
REGISTERED LIVE BIRTHS BY NATIONALITY & AGE GROUP OF MOTHER, The Third Quarter, 2022, The Second Quarter, 2023 - The Third Quarter, 2023	43	22	المواليد أحياء المسجلون حسب الجنسية وفئة عمر الأم، الربع الثالث، ٢٠٢٢، الربع الثاني، ٢٠٢٣ - الربع الثالث، ٢٠٢٣
REGISTERED LIVE BIRTHS BY NATIONALITY, GENDER AND AGE GROUP OF MOTHER, The Third Quarter, 2023	45	23	المواليد أحياء المسجلون حسب الجنسية والنوع وفئة عمر الأم، الربع الثالث، ٢٠٢٣
REGISTERED DEATHS BY NATIONALITY, GENDER AND MUNICIPALITY, The Third Quarter, 2023	47	24	الوفيات المسجلة حسب الجنسية والنوع والبلدية، الربع الثالث، ٢٠٢٣
REGISTERED DEATHS BY NATIONALITY, GENDER AND AGE GROUP, The Third Quarter, 2023	49	25	الوفيات المسجلة حسب الجنسية والنوع وفئة العمر، الربع الثالث، ٢٠٢٣
REGISTERED QATARI DEATHS BY GENDER AND PLACE OF DEATH, The Third Quarter, 2022, The Second Quarter, 2023 - The Third Quarter, 2023	50	26	الوفيات المسجلة للقطريين حسب النوع ومكان الوفاة، الربع الثالث، ٢٠٢٢، الربع الثاني، ٢٠٢٣ - الربع الثالث، ٢٠٢٣
REGISTERED INFANT DEATHS BY GENDER AND NATIONALITY, The Third Quarter, 2022, The Second Quarter, 2023 - The Third Quarter, 2023	51	27	وفيات الأطفال الرضع المسجلة حسب النوع والجنسية، الربع الثالث، ٢٠٢٢، الربع الثاني، ٢٠٢٣ - الربع الثالث، ٢٠٢٣
REGISTERED INFANT DEATHS BY NATIONALITY, GENDER AND MUNICIPALITY, The Third Quarter, 2023	52	28	وفيات الأطفال الرضع المسجلة حسب الجنسية والنوع والبلدية، الربع الثالث، ٢٠٢٣

Graphs Contents

محتويات الرسوم البيانية

Graphs	رقم الصفحة Page No.	رقم الرسم Graph No.	الرسوم البيانية
POPULATION			السكان
POPULATION BY AGE GROUPS, The Third Quarter, 2023	9	1	السكان حسب الفئات العمرية، الربع الثالث، ٢٠٢٣
ARRIVALS BY COUNTRY OF NATIONALITY GROUPS, The Third Quarter, 2023	11	2	القادمون حسب مجموعات جنسيات الدول، الربع الثالث، ٢٠٢٣
DEPARTURES BY COUNTRY OF NATIONALITY GROUPS, The Third Quarter, 2023	13	3	المغادرون حسب مجموعات جنسيات الدول، الربع الثالث، ٢٠٢٣
MARRIAGE & DIVORCE			الزواج والطلاق
MARRIAGES BY NATIONALITY OF WIFE AND HUSBAND, The First Quarter, 2023	20	4	عقود الزواج حسب جنسية الزوجة والزوج، الربع الأول، ٢٠٢٣
MARRIAGES BY AGE GROUP OF WIFE AND HUSBAND, The First Quarter, 2023	22	5	عقود الزواج حسب فئة عمر الزوجة والزوج، الربع الأول، ٢٠٢٣
DIVORCES BY TYPE OF DIVORCE, The First Quarter, 2023	25	6	إشهادات الطلاق حسب نوع الطلاق، الربع الأول، ٢٠٢٣
DIVORCES BY WIFE'S AGE GROUP, The First Quarter, 2023	30	7	إشهادات الطلاق حسب فئة عمر الزوجة، الربع الأول، ٢٠٢٣
DIVORCES BY AGE GROUP OF WIFE AND HUSBAND, The First Quarter, 2023	32	8	إشهادات الطلاق حسب فئة عمر الزوجة والزوج، الربع الأول، ٢٠٢٣
DIVORCES BY DURATION OF MARRIAGE OF HUSBAND, The Fourth Quarter, 2022	34	9	إشهادات الطلاق حسب مدة الحياة الزوجية للزوج، الربع الرابع، ٢٠٢٢
DIVORCES BY DURATION OF MARRIAGE OF WIFE, The Fourth Quarter, 2022	37	10	إشهادات الطلاق حسب مدة الحياة الزوجية للزوجة، الربع الرابع، ٢٠٢٢
BIRTHS & DEATHS			المواليد والوفيات
REGISTERED LIVE BIRTHS BY GENDER AND MUNICIPALITY, The Third Quarter, 2023	40	11	المواليد أحياء المسجلون حسب النوع والبلدية، الربع الثالث، ٢٠٢٣
REGISTERED LIVE BIRTHS BY NATIONALITY, The Third Quarter, 2023	42	12	المواليد أحياء المسجلون حسب الجنسية، الربع الثالث، ٢٠٢٣
REGISTERED LIVE BIRTHS BY AGE GROUP OF MOTHER, The First Quarter, 2023 - The Third Quarter, 2023	44	13	المواليد أحياء المسجلون حسب فئة عمر الأم، الربع الأول، ٢٠٢٣ - الربع الثالث، ٢٠٢٣
REGISTERED LIVE BIRTHS BY NATIONALITY AND AGE GROUP OF MOTHER, The Third Quarter, 2023	46	14	المواليد أحياء المسجلون حسب الجنسية وفئة عمر الأم، الربع الثالث، ٢٠٢٣
REGISTERED DEATHS BY GENDER AND MUNICIPALITY, The Third Quarter, 2023	48	15	الوفيات المسجلة حسب النوع والبلدية، الربع الثالث، ٢٠٢٣



First: Population Statistics

أولاً: الإحصاءات السكانية

This part of bulletin includes data on the number of population for Q3, 2023 by gender and age groups .

يتضمن هذا الجزء من النشرة بيانات عن عدد السكان للربع الثالث ٢٠٢٣ حسب النوع والفئات العمرية .

It also includes the number of arrivals and departures via various Qatari ports during Q3, 2023 and compared to Q2, 2023.

كما يتضمن عدد القادمين والمغادرين عبر المنافذ خلال الربع الثالث لعام ٢٠٢٣ مقارنة بالربع الثاني ٢٠٢٣ .

السكان حسب النوع والفئات العمرية
الربع الثالث، ٢٠٢٣
POPULATION BY GENDER & AGE GROUPS
The Third Quarter, 2023

TABLE (1)

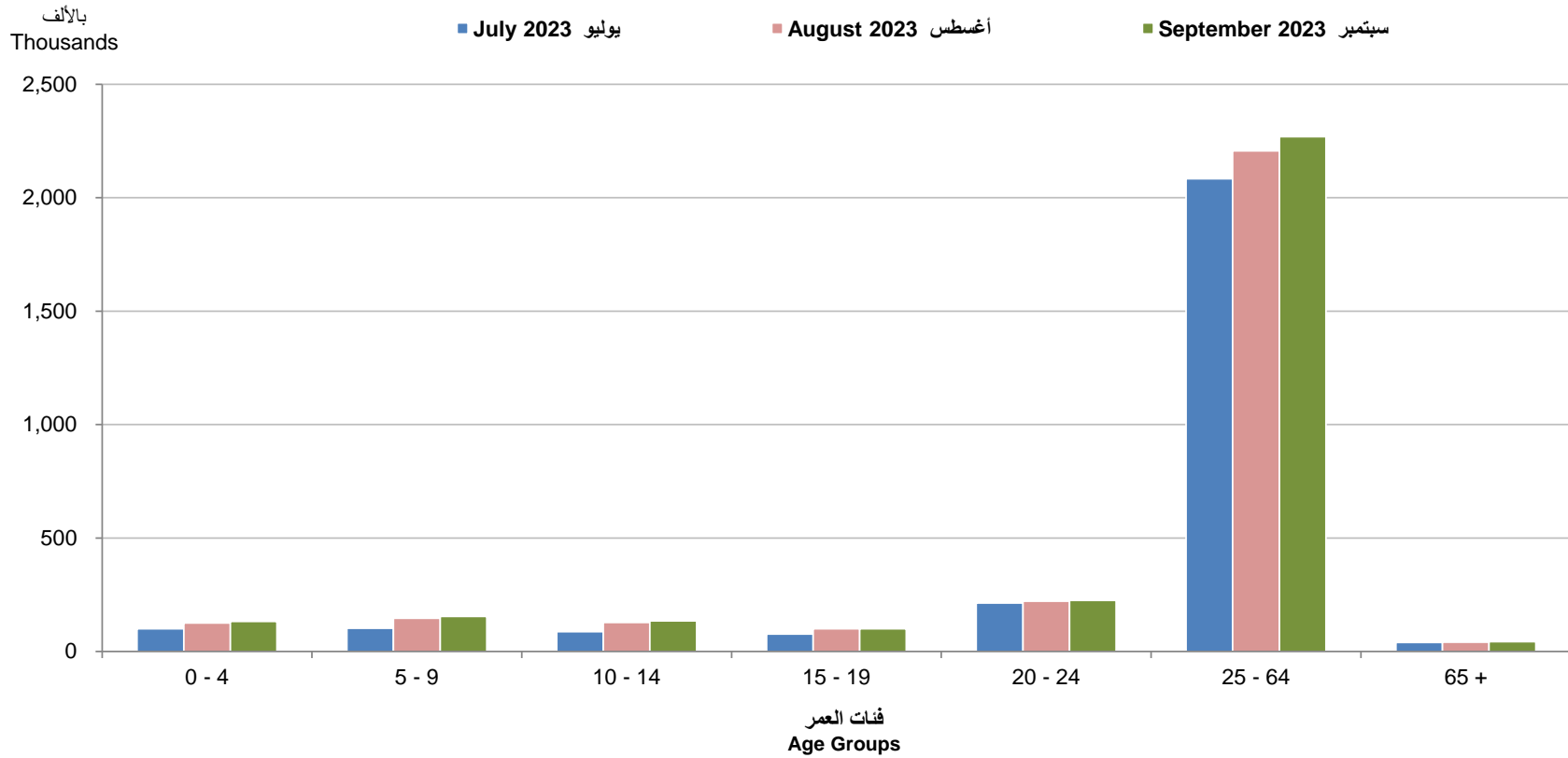
جدول (١)

Age Groups	September 2023 سبتمبر			August 2023 أغسطس			July 2023 يوليو			الفئات العمرية
	المجموع Total	إناث Females	ذكور Males	المجموع Total	إناث Females	ذكور Males	المجموع Total	إناث Females	ذكور Males	
0 - 4	132,060	64,560	67,500	126,013	61,612	64,401	100,281	48,977	51,304	٤ - ٠
5 - 9	154,520	75,612	78,908	146,607	71,868	74,739	102,782	50,486	52,296	٩ - ٥
10 - 14	134,152	65,911	68,241	128,317	63,194	65,123	87,664	43,103	44,561	١٤ - ١٠
15 - 19	100,188	44,934	55,254	99,513	44,936	54,577	77,148	33,538	43,610	١٩ - ١٥
20 - 24	224,974	46,928	178,046	221,274	46,480	174,794	212,998	41,712	171,286	٢٤ - ٢٠
25 - 64	2,268,923	543,143	1,725,780	2,206,420	521,655	1,684,765	2,083,704	446,583	1,637,121	٦٤ - ٢٥
65 +	42,690	16,659	26,031	41,293	16,121	25,172	39,395	15,145	24,250	+ ٦٥
Total	3,057,507	857,747	2,199,760	2,969,437	825,866	2,143,571	2,703,972	679,544	2,024,428	المجموع

Population within the country at the end of the month.

السكان المتواجدين داخل حدود الدولة في نهاية الشهر.

السكان حسب الفئات العمرية
الربع الثالث، ٢٠٢٣
POPULATION BY AGE GROUPS
The Third Quarter, 2023



شكل رقم (1) Graph No.

القادمون حسب المنفذ ومجموعات جنسيات الدول

الربع الثاني، ٢٠٢٣ - الربع الثالث، ٢٠٢٣

ARRIVALS BY PORTS OF ENTRY AND COUNTRY OF NATIONALITY GROUPS

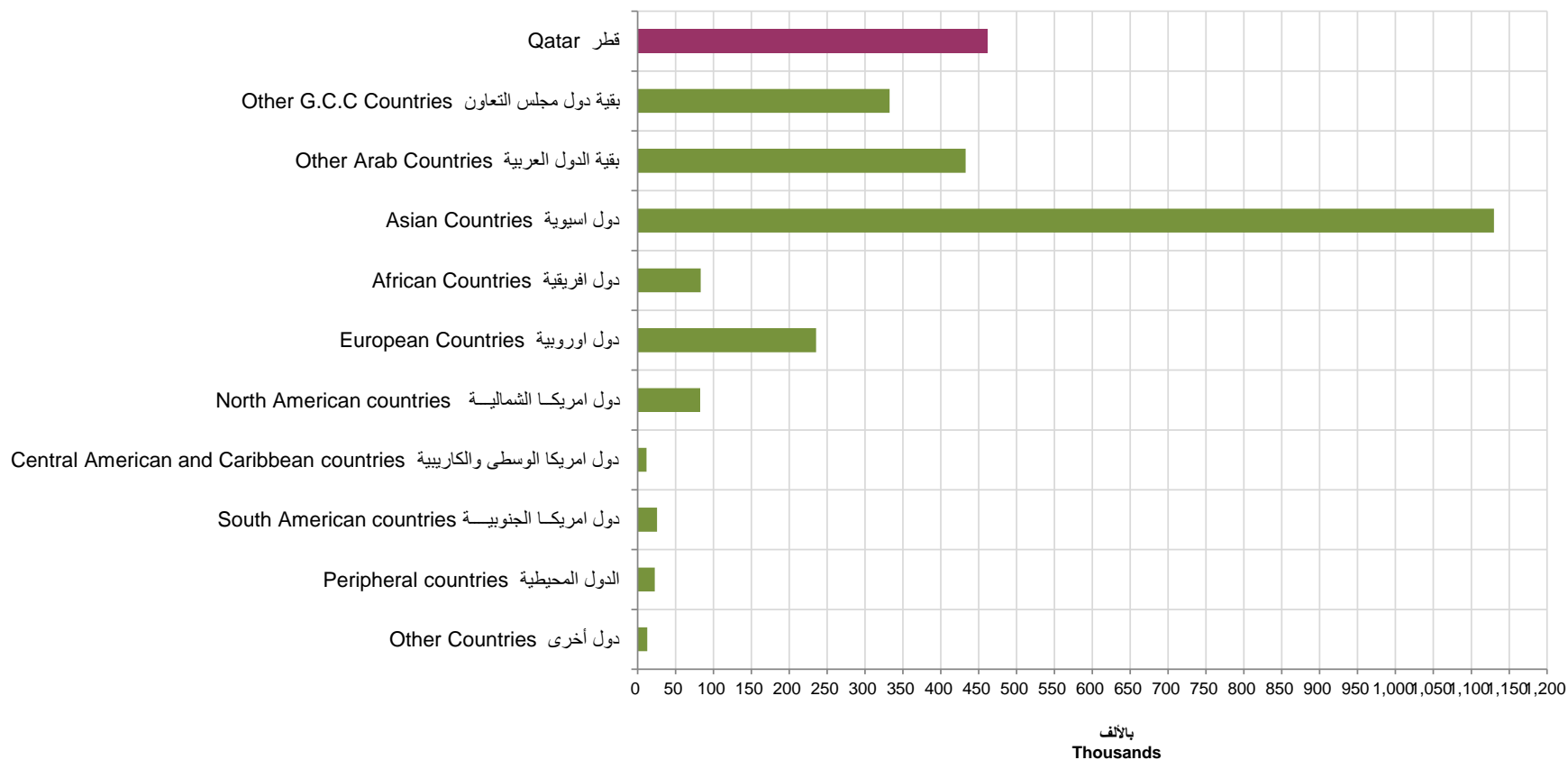
The Second Quarter, 2023 - The Third Quarter, 2023

TABLE (2)

جدول (٢)

Country of Nationality Groups	الربع الثالث، ٢٠٢٣ Third Quarter, 2023				الربع الثاني، ٢٠٢٣ Second Quarter, 2023				مجموعات دول الجنسية
	المجموع Total	المنفذ البحري Sea Port	المنفذ البري Land Port	المنفذ الجوي Air Port	المجموع Total	المنفذ البحري Sea Port	المنفذ البري Land Port	المنفذ الجوي Air Port	
Qatar	461,168	137	242,498	218,533	308,802	108	201,364	107,330	قطر
Other G.C.C Countries	332,376	25	263,471	68,880	351,664	12	297,540	54,112	بقية دول مجلس التعاون
Other Arab Countries	432,733	175	70,657	361,901	263,579	154	60,765	202,660	بقية الدول العربية
Asian Countries	1,129,975	3,645	96,941	1,029,389	1,001,321	5,354	117,874	878,093	دول آسيوية
African Countries	83,046	143	4,464	78,439	64,135	130	3,557	60,448	دول أفريقية
European Countries	235,579	1,224	2,971	231,384	214,039	12,442	4,622	196,975	دول أوروبية
North American countries	82,447	25	2,367	80,055	75,535	179	3,096	72,260	دول أمريكا الشمالية
Central American and Caribbean countries	11,598	51	162	11,385	9,760	58	193	9,509	دول أمريكا الوسطى والكاريبية
South American countries	25,656	12	173	25,471	23,899	26	269	23,604	دول أمريكا الجنوبية
Peripheral countries	22,773	17	322	22,434	18,734	15	360	18,359	الدول المحيطية
Other Countries	12,776	4	1,332	11,440	6,980	7	1,235	5,738	دول أخرى
Total	2,830,127	5,458	685,358	2,139,311	2,338,448	18,485	690,875	1,629,088	المجموع

القادمون حسب مجموعات جنسيات الدول
 الربع الثالث، ٢٠٢٣
ARRIVALS BY COUNTRY OF NATIONALITY GROUPS
The Third Quarter, 2023



شكل رقم (2) Graph No.

المغادرون حسب المنفذ ومجموعات جنسيات الدول

الربع الثاني، ٢٠٢٣ - الربع الثالث، ٢٠٢٣

DEPARTURES BY PORTS OF EXIT AND COUNTRY OF NATIONALITY GROUPS

The Second Quarter, 2023 - The Third Quarter, 2023

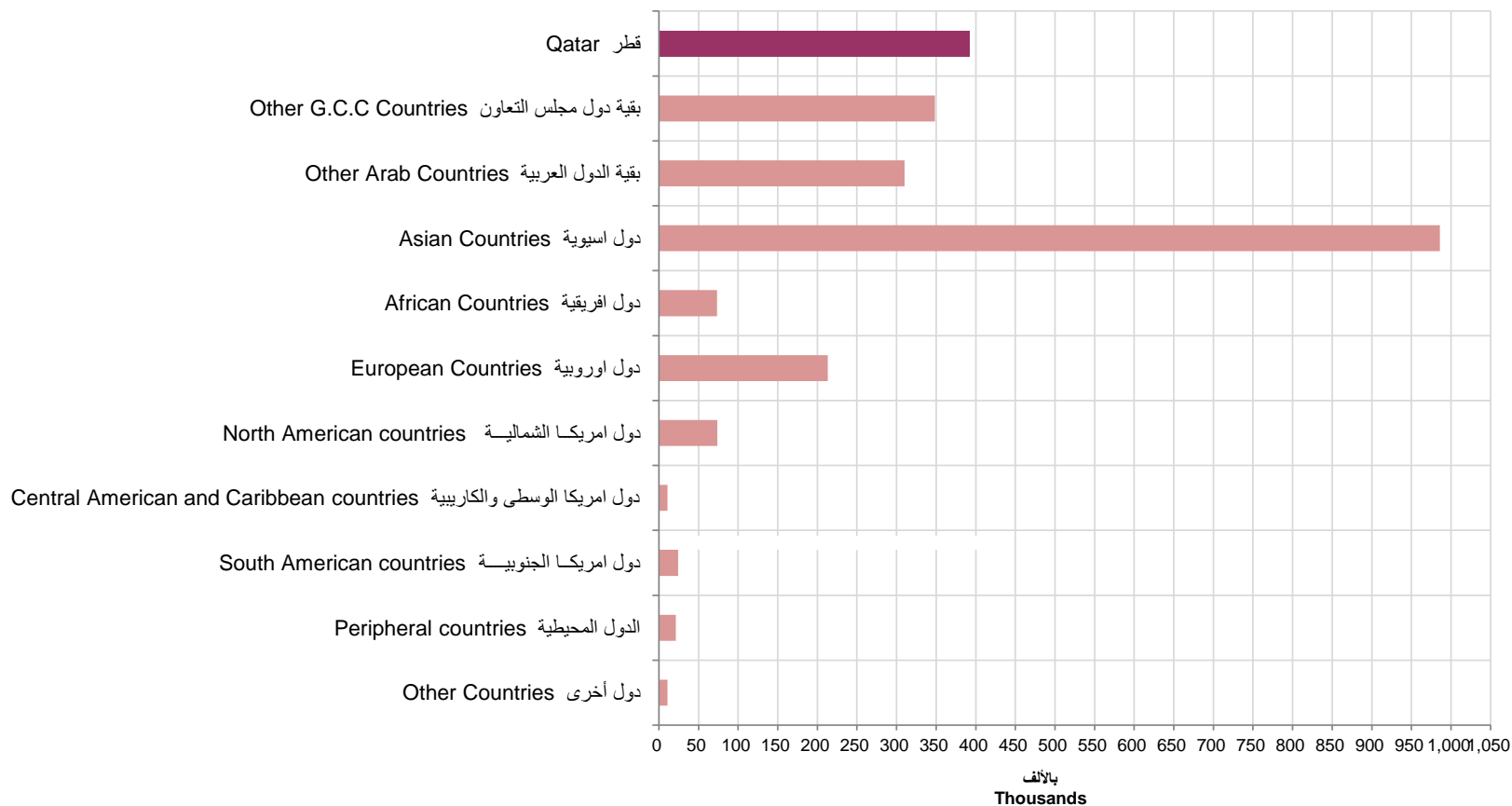
TABLE (3)

جدول (٣)

Country of Nationality Groups	الربع الثالث، ٢٠٢٣ Third Quarter, 2023				الربع الثاني، ٢٠٢٣ Second Quarter, 2023				مجموعات دول الجنسية
	المجموع Total	المنفذ البحري Sea Port	المنفذ البري Land Port	المنفذ الجوي Air Port	المجموع Total	المنفذ البحري Sea Port	المنفذ البري Land Port	المنفذ الجوي Air Port	
Qatar	391,860	168	206,889	184,803	378,179	33	231,088	147,058	قطر
Other G.C.C Countries	348,546	19	280,429	68,098	333,953	10	281,163	52,780	بقية دول مجلس التعاون
Other Arab Countries	310,013	204	56,687	253,122	364,438	107	75,578	288,753	بقية الدول العربية
Asian Countries	985,860	3,770	92,078	890,012	1,096,582	5,382	125,150	966,050	دول آسيوية
African Countries	73,488	154	3,447	69,887	68,994	116	4,710	64,168	دول أفريقية
European Countries	213,239	1,208	2,920	209,111	235,760	12,273	4,718	218,769	دول أوروبية
North American countries	73,789	27	2,252	71,510	83,910	178	3,184	80,548	دول أمريكا الشمالية
Central American and Caribbean countries	10,879	48	149	10,682	10,249	63	218	9,968	دول أمريكا الوسطى والكاريبية
South American countries	24,164	13	180	23,971	25,280	25	268	24,987	دول أمريكا الجنوبية
Peripheral countries	21,379	15	303	21,061	19,974	14	380	19,580	الدول المحيطية
Other Countries	10,766	10	1,224	9,532	9,186	0	1,353	7,833	دول أخرى
Total	2,463,983	5,636	646,558	1,811,789	2,626,505	18,201	727,810	1,880,494	المجموع

المغادرون حسب مجموعات جنسيات الدول

الربع الثالث، ٢٠٢٣

DEPARTURES BY COUNTRY OF NATIONALITY GROUPS
The Third Quarter, 2023

شكل رقم (3) Graph No.



Second: Vital Statistics (Marriage and Divorce)

ثانياً: الإحصاءات الحيوية (الزواج والطلاق)

This part of the bulletin includes data on marriages contracts and registered divorce declarations by nationality and age groups of spouses and by residence of the wife, as well as data on divorce declarations by duration of marriage and type of divorce.

يتضمن هذا الجزء من النشرة بيانات عن عقود الزواج وإشهادات الطلاق المسجلة حسب جنسية الزوج والزوجة وأيضاً حسب مكان إقامة الزوجة وحسب فئة عمر الزوج والزوجة كذلك يتضمن بيانات إشهادات الطلاق حسب مدة الحياة الزوجية ونوع الطلاق.

Data published for Q1, 2023 compared to Q4, 2022 and Q1 of 2022 by the themes above.

البيانات المنشورة للربع الأول لعام ٢٠٢٣ مقارنة بالربع الرابع لعام ٢٠٢٢ والربع الأول ٢٠٢٢ حسب المواضيع أعلاه.

عقود الزواج حسب جنسية ومكان إقامة الزوج

الربع الأول، ٢٠٢٢ - الربع الرابع، ٢٠٢٢ - الربع الأول، ٢٠٢٣

MARRIAGES BY NATIONALITY AND PLACE OF HUSBAND'S RESIDENCE
The First Quarter, 2022 - The Fourth Quarter, 2022 - The First Quarter, 2023

TABLE (4)

جدول (٤)

Municipality Place of Husband Resident	الربع الأول، ٢٠٢٣ First Quarter, 2023			الربع الرابع، ٢٠٢٢ Fourth Quarter, 2022			الربع الأول، ٢٠٢٢ First Quarter, 2022			البلدية مكان إقامة الزوج
	المجموع Total	غير قطريين Non-Qataris	قطريون Qataris	المجموع Total	غير قطريين Non-Qataris	قطريون Qataris	المجموع Total	غير قطريين Non-Qataris	قطريون Qataris	
Doha	299	202	97	603	266	337	775	396	379	الدوحة
Al Rayyan	398	177	221	163	83	80	158	90	68	الريان
Al Wakra	65	36	29	30	16	14	29	19	10	الوكرة
Umm Salal	65	35	30	35	16	19	26	16	10	ام صلال
Al Khor	28	13	15	7	2	5	11	5	6	الخور
Al Shamal	3	1	2	1	0	1	4	1	3	الشمال
Al Daayen	58	25	33	29	21	8	30	11	19	الظعاين
Al Shahannia	15	6	9	9	2	7	19	6	13	الشحانية
Outside Qatar	0	0	0	1	1	0	0	0	0	خارج قطر
Total	931	495	436	878	407	471	1,052	544	508	المجموع

عقود الزواج حسب جنسية ومكان إقامة الزوجة

الربع الأول، ٢٠٢٢ - الربع الرابع، ٢٠٢٢ - الربع الأول، ٢٠٢٣

MARRIAGES BY NATIONALITY AND PLACE OF WIFE'S RESIDENCE
The First Quarter, 2022 - The Fourth Quarter, 2022 - The First Quarter, 2023

TABLE (5)

جدول (٥)

Municipality (Place of Wife Resident)	الربع الأول، ٢٠٢٣ First Quarter, 2023			الربع الرابع، ٢٠٢٢ Fourth Quarter, 2022			الربع الأول، ٢٠٢٢ First Quarter, 2022			البلدية مكان إقامة الزوجة)
	المجموع Total	غير قطريات Non-Qataris	قطريات Qataris	المجموع Total	غير قطريات Non-Qataris	قطريات Qataris	المجموع Total	غير قطريات Non-Qataris	قطريات Qataris	
Doha	293	217	76	367	206	161	771	431	340	الدوحة
Al Rayyan	369	169	200	275	138	137	172	99	73	الريان
Al Wakra	70	35	35	63	30	33	39	26	13	الوكرة
Umm Salal	77	44	33	70	35	35	29	19	10	ام صلال
Al Khor	23	9	14	20	8	12	9	4	5	الخور
Al Shamal	4	3	1	5	1	4	1	0	1	الشمال
Al Daayen	70	26	44	51	21	30	18	7	11	الظعاين
Al Shahannia	25	10	15	27	4	23	12	2	10	الشحانية
Outside Qatar	0	0	0	0	0	0	1	1	0	خارج قطر
Total	931	513	418	878	443	435	1,052	589	463	المجموع

عقود الزواج حسب مكان إقامة الزوجة والزوج

الربع الأول، ٢٠٢٣

MARRIAGES BY PLACE OF WIFE AND HUSBAND'S RESIDENCE
The First Quarter, 2023

TABLE (6)

جدول (٦)

Municipality (Place of Husband)	البلدية (مكان إقامة الزوجة)										البلدية (مكان إقامة الزوج)
	المجموع Total	خارج قطر Outside Qatar	الشحانية Al Shahannia	الظعاين Al Daayen	الشمال Al Shamal	الخور Al Khor	ام صلال Umm Salal	الوكرة Al Wakra	الريان Al Rayyan	الدوحة Doha	
Doha	299	0	2	19	0	9	27	21	88	133	الدوحة
Al Rayyan	398	0	16	21	0	3	21	19	221	97	الريان
Al Wakra	65	0	2	5	0	3	2	21	14	18	الوكرة
Umm Salal	65	0	1	8	0	1	14	3	17	21	ام صلال
Al Khor	28	0	0	2	0	4	5	1	8	8	الخور
Al Shamal	3	0	0	1	2	0	0	0	0	0	الشمال
Al Daayen	58	0	2	14	1	2	8	3	14	14	الظعاين
Al Shahannia	15	0	2	0	1	1	0	2	7	2	الشحانية
Outside Qatar	0	0	0	0	0	0	0	0	0	0	خارج قطر
Total	931	0	25	70	4	23	77	70	369	293	المجموع

عقود الزواج حسب جنسية الزوج

الربع الأول، ٢٠٢٢ - الربع الرابع، ٢٠٢٢ - الربع الأول، ٢٠٢٣

MARRIAGES BY NATIONALITY OF HUSBAND

The First Quarter, 2022 - The Fourth Quarter, 2022 - The First Quarter, 2023

TABLE (7)

جدول (٧)

Nationality of Husband	الربع الأول ٢٠٢٣ First Quarter, 2023		الربع الرابع ٢٠٢٢ Fourth Quarter, 2022		الربع الأول، ٢٠٢٢ First Quarter, 2022		جنسية الزوج
	النسبة Percentage	العدد No.	النسبة Percentage	العدد No.	النسبة Percentage	العدد No.	
Qatar	46.8	436	53.6	471	48.3	508	قطر
Other G.C.C Countries	3.3	31	2.3	20	3.0	32	بقية دول مجلس التعاون
Other Arab Countries	33.5	312	30.1	264	29.8	313	باقي الدول العربية
Asian Countries	11.4	106	11.3	99	14.9	157	دول آسيوية
European Countries	1.6	15	1.0	9	1.4	15	دول أوروبية
Other Countries	3.3	31	1.7	15	2.6	27	دول أخرى
Total	100.0	931	100.0	878	100.0	1,052	المجموع

عقود الزواج حسب جنسية الزوجة والزوج

الربع الأول، ٢٠٢٣

MARRIAGES BY NATIONALITY OF WIFE AND HUSBAND

The First Quarter, 2023

TABLE (8)

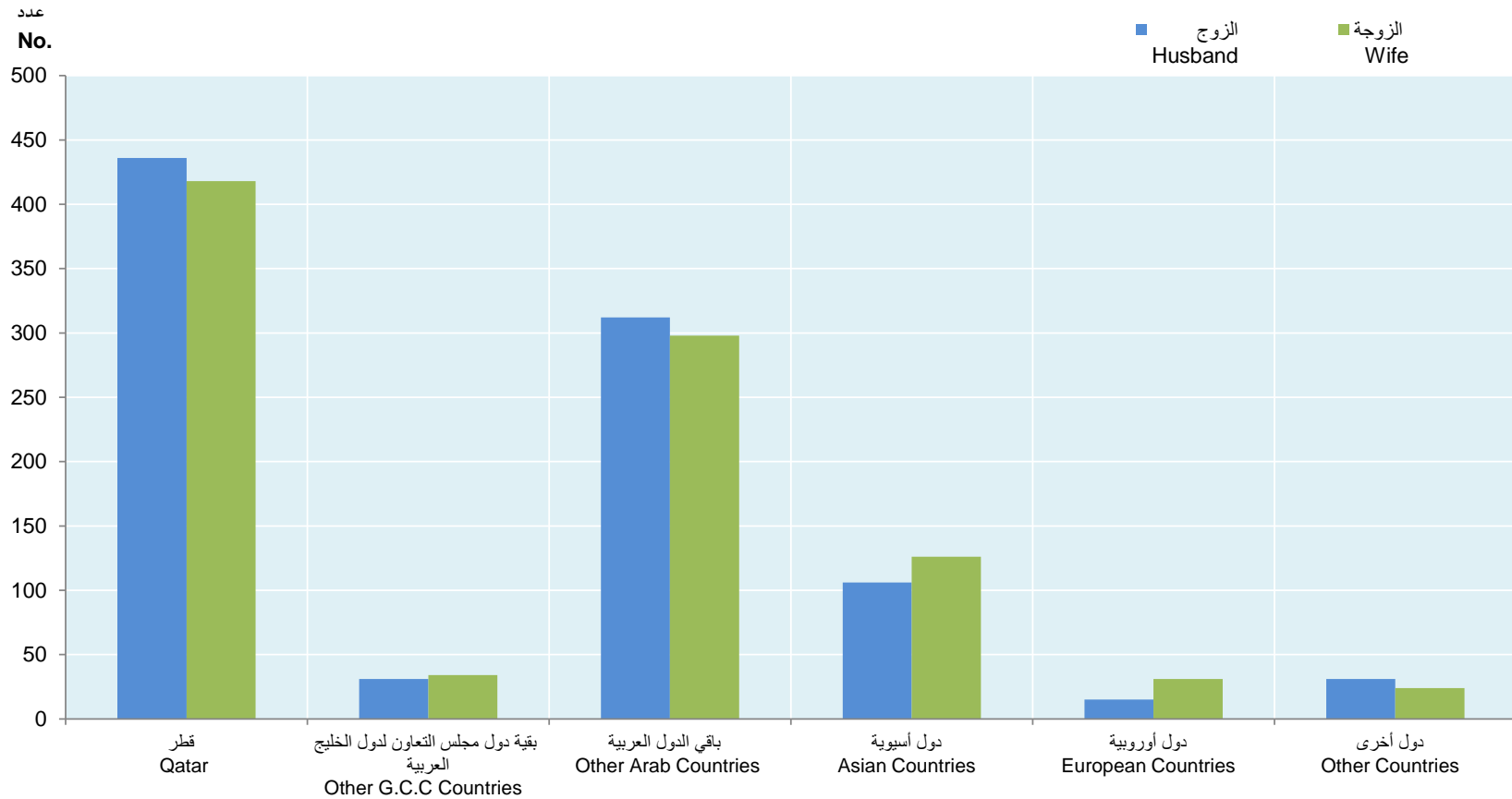
جدول (٨)

Nationality of Wife Nationality of Husband	المجموع Total	دول أخرى Other Countries	دول أوروبية European Countries	دول آسيوية Asian Countries	باقي الدول العربية Other Arab Countries	بقية دول مجلس التعاون Other G.C.C Countries	قطر Qatar	جنسية الزوجة جنسية الزوج
Qatar	436	2	0	1	11	29	393	قطر
Other G.C.C Countries	31	0	0	2	2	3	24	بقية دول مجلس التعاون
Other Arab Countries	312	16	22	29	242	2	1	باقي الدول العربية
Asian Countries	106	2	3	86	15	0	0	دول آسيوية
European Countries	15	0	3	2	10	0	0	دول أوروبية
Other Countries	31	4	3	6	18	0	0	دول أخرى
Total	931	24	31	126	298	34	418	المجموع

عقود الزواج حسب جنسية الزوجة والزوج

الربع الأول، ٢٠٢٣

MARRIAGES BY NATIONALITY OF WIFE AND HUSBAND
The First Quarter, 2023



شكل رقم (4) Graph No.

عقود الزواج حسب فئة عمر الزوجة والزوج

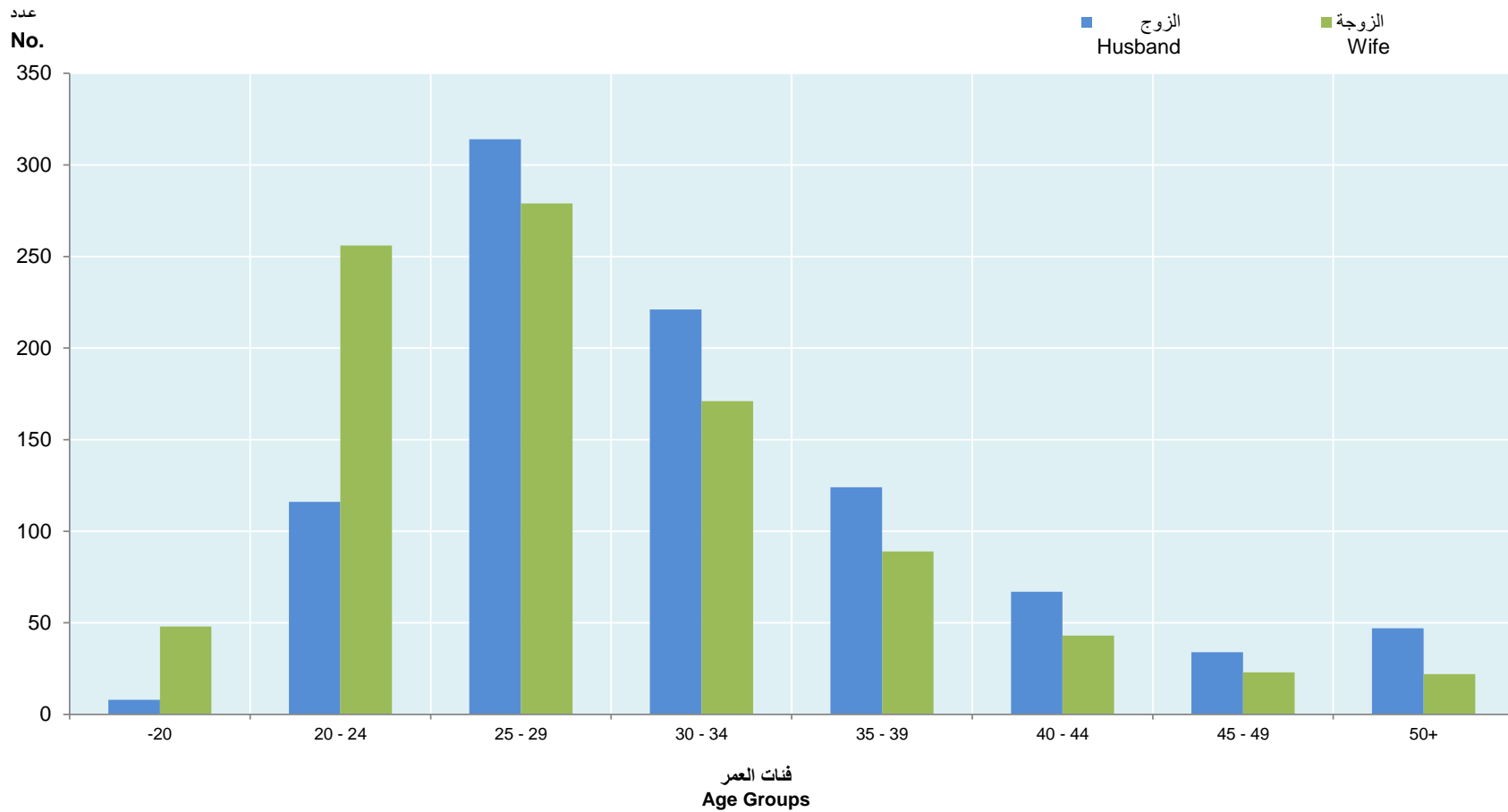
الربع الأول، ٢٠٢٣

MARRIAGES BY AGE GROUP OF WIFE AND HUSBAND
The First Quarter, 2023

TABLE (9)

Age Group of Wife (in Years) / Age Group of Husband (in Years)		المجموع Total	50 +	45-49	40-44	35-39	30-34	25-29	20-24	-20	جدول (٩) فئة عمر الزوجة (بالسنوات) فئة عمر الزوج (بالسنوات)
-20		8	0	0	0	1	0	0	2	5	٢٠-
20 - 24		116	0	0	0	1	1	19	74	21	٢٤ - ٢٠
25 - 29		314	1	0	1	3	25	136	135	13	٢٩ - ٢٥
30 - 34		221	3	1	4	17	72	82	36	6	٣٤ - ٣٠
35 - 39		124	2	2	6	33	44	28	8	1	٣٩ - ٣٥
40 - 44		67	4	5	14	15	15	12	1	1	٤٤ - ٤٠
45 - 49		34	3	2	9	9	9	1	0	1	٤٩ - ٤٥
50 - 54		15	1	4	4	5	1	0	0	0	٥٤ - ٥٠
55 - 59		15	5	2	3	3	1	1	0	0	٥٩ - ٥٥
60 +		17	3	7	2	2	3	0	0	0	+٦٠
Total		931	22	23	43	89	171	279	256	48	المجموع

عقود الزواج حسب فئة عمر الزوجة والزوج
 الربع الأول، ٢٠٢٣
MARRIAGES BY AGE GROUP OF WIFE & HUSBAND
 The First Quarter, 2023



شكل رقم (5) Graph No.

إشهادات الطلاق حسب جنسية الزوج

الربع الأول، ٢٠٢٢ - الربع الرابع، ٢٠٢٢ - الربع الأول، ٢٠٢٣

DIVORCES BY NATIONALITY OF HUSBAND

The First Quarter, 2022 - The Fourth Quarter, 2022 - The First Quarter, 2023

TABLE (10)

جدول (١٠)

Nationality of Husband	الربع الأول، ٢٠٢٣ First Quarter, 2023		الربع الرابع، ٢٠٢٢ Fourth Quarter, 2022		الربع الأول، ٢٠٢٢ First Quarter, 2022		جنسية الزوج
	النسبة Percentage	العدد No.	النسبة Percentage	العدد No.	النسبة Percentage	العدد No.	
Qatar	53.6	196	56.8	235	59.1	368	قطر
Other G.C.C Countries	3.0	11	3.4	14	3.9	24	بقية دول مجلس التعاون
Other Arab Countries	32.5	119	30.7	127	27.6	172	باقي الدول العربية
Asian Countries	7.7	28	6.3	26	5.1	32	دول آسيوية
European Countries	0.5	2	0.7	3	1.3	8	دول أوروبية
Other Countries	2.7	10	2.2	9	3.0	19	دول أخرى
Total	100.0	366	100.0	414	100.0	623	المجموع

إشهادات الطلاق حسب نوع الطلاق وجنسية الزوج

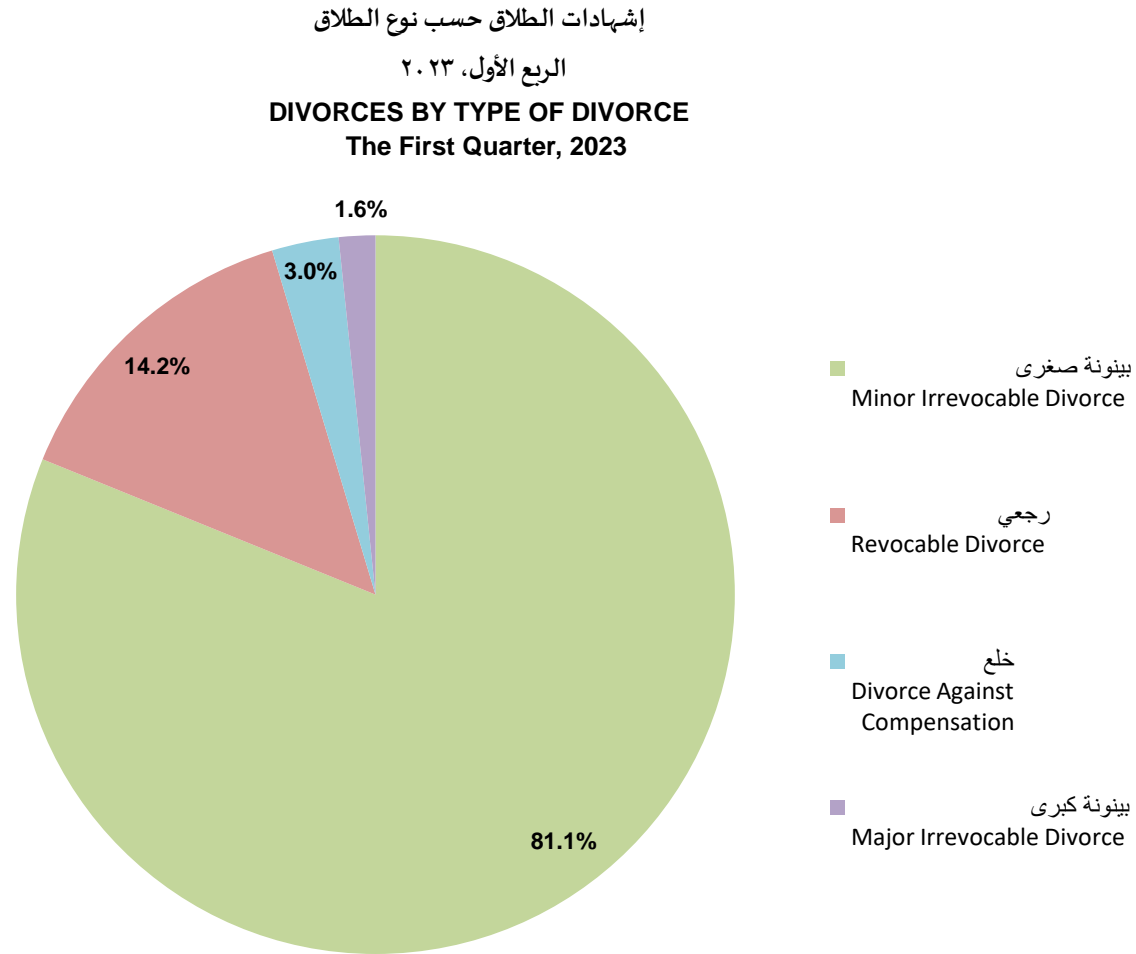
الربع الأول، ٢٠٢٣

DIVORCES BY TYPE OF DIVORCE AND NATIONALITY OF HUSBAND
The First Quarter, 2023

TABLE (11)

جدول (١١)

Type of Divorce Nationality of Husband	المجموع Total	بينونة كبرى Major Irrevocable Divorce	خلع Divorce Against Compensation	رجعي Revocable Divorce	بينونة صغرى Minor Irrevocable Divorce	نوع الطلاق جنسية الزوج
Qatar	196	4	3	31	158	قطر
Other G.C.C Countries	11	1	0	3	7	بقية دول مجلس التعاون
Other Arab Countries	119	1	5	14	99	باقي الدول العربية
Asian Countries	28	0	3	2	23	دول آسيوية
European Countries	2	0	0	1	1	دول أوروبية
Other Countries	10	0	0	1	9	دول أخرى
Total	366	6	11	52	297	المجموع
Percentage	100	1.6	3.0	14.2	81.1	النسبة



شكل رقم (6) Graph No.

إشهادات الطلاق حسب مكان إقامة الزوجة والزوج

الربع الأول، ٢٠٢٣

DIVORCES BY PLACE OF WIFE AND HUSBAND'S RESIDENCE
The First Quarter, 2023

TABLE (12)

جدول (١٢)

Municipality (Place of Husband)	البلدية (مكان إقامة الزوجة) Municipality (Place of Wife)										البلدية (مكان إقامة الزوج)
	المجموع Total	خارج قطر Outside Qatar	الشحانية Al Shahannia	الظعاين Al Daayen	الشمال Al Shamal	الخور Al Khor	أم صلال Umm Salal	الوكرة Al Wakra	الريان Al Rayyan	الدوحة Doha	
Doha	183	1	0	6	0	2	3	4	30	137	الدوحة
Al Rayyan	111	0	0	2	0	1	6	2	67	33	الريان
Al Wakra	20	0	0	2	0	1	0	8	4	5	الوكرة
Umm Salal	20	0	0	0	0	0	8	0	4	8	أم صلال
Al Khor	6	0	0	2	0	3	1	0	0	0	الخور
Al Shamal	2	0	0	0	0	0	0	0	0	2	الشمال
Al Daayen	21	0	1	12	0	0	1	0	2	5	الظعاين
Al Shahannia	2	0	0	0	0	0	0	0	0	2	الشحانية
Outside Qatar	1	0	0	0	0	0	0	0	1	0	خارج قطر
Total	366	1	1	24	0	7	19	14	108	192	المجموع

إشهادات الطلاق حسب جنسية الزوج والفئة العمرية

الربع الرابع، ٢٠٢٢ - الربع الأول، ٢٠٢٣

DIVORCES BY NATIONALITY OF HUSBAND AND AGE GROUP

The Fourth Quarter, 2022 - The First Quarter, 2023

TABLE (13)

جدول (١٣)

Nationality Age Group (in Years)	المجموع Total				غير قطريين Non-Qataris				قطريون Qataris				الجنسية فئات العمر (بالسنوات)
	الربع الأول، ٢٠٢٣ First Quarter, 2023		الربع الرابع، ٢٠٢٢ Fourth Quarter, 2022		الربع الأول، ٢٠٢٣ First Quarter, 2023		الربع الرابع، ٢٠٢٢ Fourth Quarter, 2022		الربع الأول، ٢٠٢٣ First Quarter, 2023		الربع الرابع، ٢٠٢٢ Fourth Quarter, 2022		
	النسبة %	العدد No.	النسبة %	العدد No.	النسبة %	العدد No.	النسبة %	العدد No.	النسبة %	العدد No.	النسبة %	العدد No.	
-20	0.3	1	0.0	0	0.0	0	0.0	0	0.5	1	0.0	0	٢٠-
20 - 24	1.1	4	3.6	15	0.0	0	2.2	4	2.0	4	4.7	11	٢٤ - ٢٠
25 - 29	9.0	33	14.5	60	4.7	8	7.3	13	12.8	25	20.0	47	٢٩ - ٢٥
30 - 34	18.3	67	18.8	78	17.6	30	19.6	35	18.9	37	18.3	43	٣٤ - ٣٠
35 - 39	19.9	73	18.1	75	19.4	33	20.1	36	20.4	40	16.6	39	٣٩ - ٣٥
40 - 44	16.9	62	16.9	70	21.2	36	19.6	35	13.3	26	14.9	35	٤٤ - ٤٠
45 - 49	10.7	39	10.4	43	12.4	21	12.8	23	9.2	18	8.5	20	٤٩ - ٤٥
50 - 54	8.5	31	7.0	29	8.2	14	5.0	9	8.7	17	8.5	20	٥٤ - ٥٠
55 - 59	6.8	25	3.4	14	5.9	10	3.9	7	7.7	15	3.0	7	٥٩ - ٥٥
60 +	8.5	31	5.6	23	10.6	18	5.6	10	6.6	13	5.5	13	+٦٠
Not Stated	0.0	0	1.7	7	0.0	0	3.9	7	0.0	0	0.0	0	غير مبين
Total	100.0	366	100.0	414	100.0	170	100.0	179	100.0	196	100.0	235	المجموع

إشهادات الطلاق حسب جنسية الزوجة والفئة العمرية

الربع الرابع، ٢٠٢٢ - الربع الأول، ٢٠٢٣

DIVORCES BY NATIONALITY OF WIFE AND AGE GROUP
The Fourth Quarter, 2022 - The First Quarter, 2023

TABLE (14)

جدول (١٤)

Age Group (in Years)	Nationality		المجموع Total				غير قطريات Non-Qataris				قطريات Qataris				الجنسية فئات العمر (بالسنوات)
			الربع الأول، ٢٠٢٣ First Quarter, 2023		الربع الرابع، ٢٠٢٢ Fourth Quarter, 2022		الربع الأول، ٢٠٢٣ First Quarter, 2023		الربع الرابع، ٢٠٢٢ Fourth Quarter, 2022		الربع الأول، ٢٠٢٣ First Quarter, 2023		الربع الرابع، ٢٠٢٢ Fourth Quarter, 2022		
	النسبة %	العدد No.	النسبة %	العدد No.	النسبة %	العدد No.	النسبة %	العدد No.	النسبة %	العدد No.	النسبة %	العدد No.	النسبة %	العدد No.	
-20	1.4	5	1.4	6	1.6	3	1.5	3	1.1	2	1.4	3	٢٠-		
20 - 24	6.0	22	8.9	37	4.7	9	7.0	14	7.4	13	10.8	23	٢٤ - ٢٠		
25 - 29	16.1	59	19.3	80	14.2	27	16.9	34	18.2	32	21.6	46	٢٩ - ٢٥		
30 - 34	19.4	71	22.5	93	17.4	33	21.4	43	21.6	38	23.5	50	٣٤ - ٣٠		
35 - 39	20.8	76	18.8	78	24.2	46	20.9	42	17.0	30	16.9	36	٣٩ - ٣٥		
40 - 44	13.1	48	11.8	49	14.7	28	13.4	27	11.4	20	10.3	22	٤٤ - ٤٠		
45 - 49	13.7	50	8.7	36	16.3	31	9.0	18	10.8	19	8.5	18	٤٩ - ٤٥		
50 +	8.7	32	6.3	26	5.3	10	5.5	11	12.5	22	7.0	15	+٥٠		
Not stated	0.8	3	2.2	9	1.6	3	4.5	9	0.0	0	0.0	0	غير مبين		
Total	100.0	366	100.0	414	100.0	190	100.0	201	100.0	176	100.0	213	المجموع		

إشهادات الطلاق حسب نوع الطلاق وفئة عمر الزوجة

الربع الأول، ٢٠٢٣

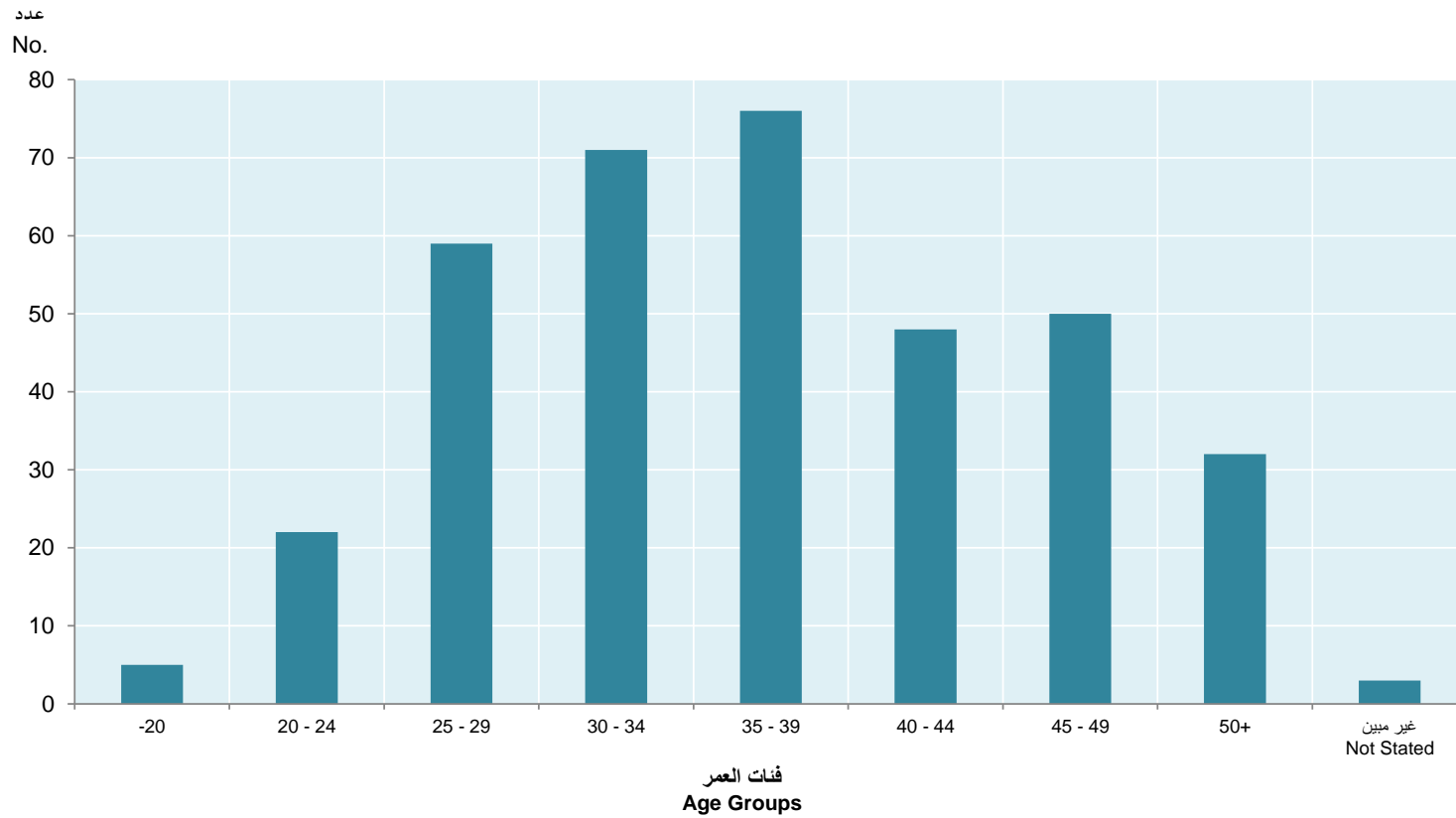
DIVORCES BY TYPE OF DIVORCE AND WIFE'S AGE GROUP
The First Quarter, 2023

TABLE (15)

جدول (١٥)

Type of Divorce Age Group of Wife (in Years)	المجموع Total	بينونة كبرى Major Irrevocable Divorce	خلع Divorce Against Compensation	رجعي Revocable Divorce	بينونة صغرى Minor Irrevocable Divorce	نوع الطلاق فئة عمر الزوجة (بالسنوات)
-20	5	0	0	0	5	٢٠-
20 - 24	22	0	1	2	19	٢٠-٢٤
25 - 29	59	1	0	5	53	٢٥-٢٩
30 - 34	71	0	3	11	57	٣٠-٣٤
35 - 39	76	0	4	9	63	٣٥-٣٩
40 - 44	48	3	1	3	41	٤٠-٤٤
45 - 49	50	2	2	8	38	٤٥-٤٩
50+	32	0	0	13	19	+٥٠
Not Stated	3	0	0	1	2	غير مبين
Total	366	6	11	52	297	المجموع
Percentage	100	1.6	3.0	14.2	81.1	النسبة

إشهادات الطلاق حسب فئة عمر الزوجة
الربع الأول، ٢٠٢٣
DIVORCES BY WIFE'S AGE GROUP
The First Quarter, 2023



شكل رقم (7) Graph No. (7)

إشهادات الطلاق حسب فئة عمر الزوجة والزوج

الربع الأول، ٢٠٢٣

DIVORCES BY AGE GROUP OF WIFE AND HUSBAND
The First Quarter, 2023

TABLE (16)

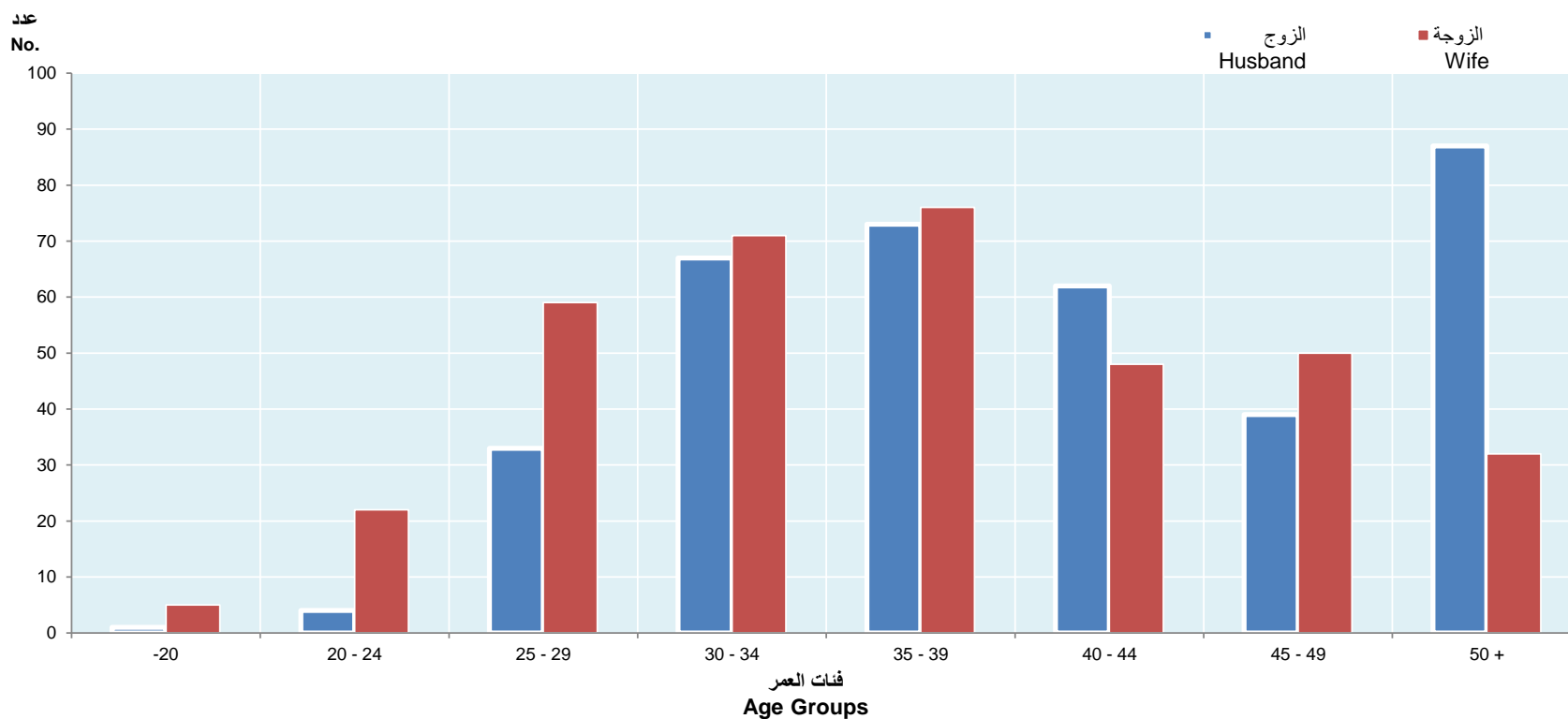
جدول (١٦)

Age Group of Wife (in Years)	المجموع Total	غير مبيّن Not Stated	50+	45-49	40-44	35-39	30-34	25-29	20-24	-20	فئة عمر الزوجة (بالسنوات)	فئة عمر الزوج (بالسنوات)
-20	1	0	0	0	0	1	0	0	0	0	٢٠-	
20 - 24	4	0	0	0	0	0	0	0	3	1	٢٤-٢٠	
25 - 29	33	0	0	0	1	1	4	15	10	2	٢٩-٢٥	
30 - 34	67	0	0	1	1	6	27	25	7	0	٣٤-٣٠	
35 - 39	73	1	1	0	7	21	26	14	1	2	٣٩-٣٥	
40 - 44	62	0	2	4	15	30	7	4	0	0	٤٤-٤٠	
45 - 49	39	1	0	18	10	9	1	0	0	0	٤٩-٤٥	
50 - 54	31	0	2	13	7	4	4	1	0	0	٥٤-٥٠	
55 - 59	25	1	11	7	4	2	0	0	0	0	٥٩-٥٥	
60+	31	0	16	7	3	2	2	0	1	0	+٦٠	
Not Stated	0	0	0	0	0	0	0	0	0	0	غير مبيّن	
Total	366	3	32	50	48	76	71	59	22	5	المجموع	

إشهادات الطلاق حسب فئة عمر الزوجة والزوج

الربع الأول، ٢٠٢٣

DIVORCES BY AGE GROUP OF WIFE AND HUSBAND
The First Quarter, 2023



شكل رقم (8) Graph No.

إشهادات الطلاق حسب نوع الطلاق ومدة الحياة الزوجية للزوج

الربع الرابع، ٢٠٢٢

DIVORCES BY TYPE OF DIVORCE AND DURATION OF MARRIAGE OF HUSBAND
The Fourth Quarter, 2022

TABLE (17)

جدول (١٧)

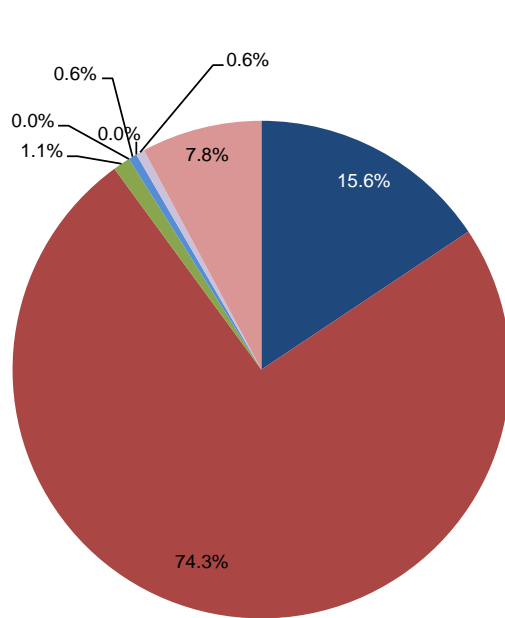
Duration of Marriage In Years	النسبة لمدة الحياة الزوجية Percentage of Duration of Marriage		نوع الطلاق Type of Divorce										مدة الحياة الزوجية بالسنوات
			المجموع Total		بينونة كبرى Major Irrevocable Divorce		خلع Divorce Against Compensation		رجعي Revocable Divorce		بينونة صغرى Minor Irrevocable Divorce		
	غير قطريين Non-Qataris	قطريون Qataris	غير قطريين Non-Qataris	قطريون Qataris	غير قطريين Non-Qataris	قطريون Qataris	غير قطريين Non-Qataris	قطريون Qataris	غير قطريين Non-Qataris	قطريون Qataris	غير قطريين Non-Qataris	قطريون Qataris	
Before Consummation	15.6	26.4	28	62	0	0	1	2	1	8	26	52	قبل الدخول
-1	74.3	67.7	133	159	2	6	12	6	30	27	89	120	١-
1	1.1	0.4	2	1	0	0	0	0	2	1	0	0	١
2	0.0	1.3	0	3	0	0	0	0	0	2	0	1	٢
3	0.6	1.3	1	3	0	1	1	0	0	2	0	0	٣
4	0.0	0.4	0	1	0	0	0	0	0	1	0	0	٤
5 - 9	0.6	0.9	1	2	0	0	0	0	1	2	0	0	٩ - ٥
10 - 14	4.5	0.4	8	1	0	0	0	0	5	1	3	0	١٤ - ١٠
15 - 19	1.1	0.0	2	0	0	0	0	0	2	0	0	0	١٩ - ١٥
20 - 24	0.6	1.3	1	3	0	0	1	0	0	3	0	0	٢٤ - ٢٠
25+	1.7	0.0	3	0	2	0	0	0	1	0	0	0	+٢٥
Total	100.0	100.0	179	235	4	7	15	8	42	47	118	173	المجموع
Percentage Type of Divorce			100.0	100.0	2.2	3.0	8.4	3.4	23.5	20.0	65.9	73.6	النسبة لنوع الطلاق

إشهادات الطلاق حسب مدة الحياة الزوجية للزوج (قطريون - غير قطريين)

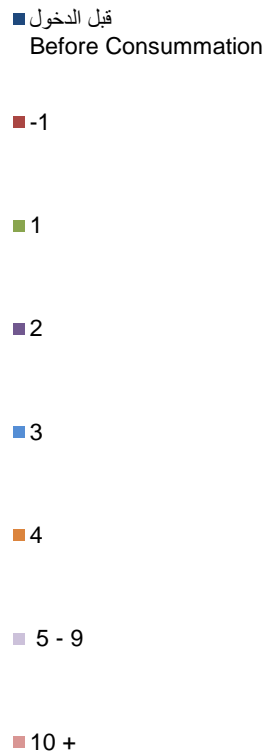
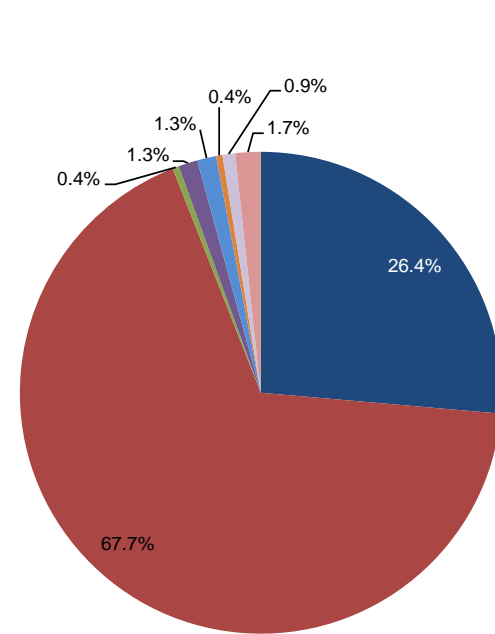
الربع الرابع، ٢٠٢٢

DIVORCES BY DURATION OF MARRIAGE OF HUSBAND (QATARIS & NON-QATARIS)
The Fourth Quarter, 2022

Non-Qataris غير قطريين



Qataris قطريون



شكل رقم (9) Graph No.

إشهادات الطلاق حسب جنسية الزوجة ومدة الحياة الزوجية للزوجة

الربع الثالث، ٢٠٢٢ - الربع الرابع، ٢٠٢٢

DIVORCES BY NATIONALITY OF WIFE AND DURATION OF MARRIAGE OF WIFE
The Third Quarter, 2022 - The Fourth Quarter, 2022

TABLE (18)

جدول (١٨)

Duration of Marriage In Years	المجموع Total				غير قطريات Non-Qataris				قطريات Qataris				مدة الحياة الزوجية بالسنوات
	الربع الرابع، ٢٠٢٢ Fourth Quarter, 2022		الربع الثالث، ٢٠٢٢ Third Quarter, 2022		الربع الرابع، ٢٠٢٢ Fourth Quarter, 2022		الربع الثالث، ٢٠٢٢ Third Quarter, 2022		الربع الرابع، ٢٠٢٢ Fourth Quarter, 2022		الربع الثالث، ٢٠٢٢ Third Quarter, 2022		
	النسبة %	العدد No.	النسبة %	العدد No.	النسبة %	العدد No.	النسبة %	العدد No.	النسبة %	العدد No.	النسبة %	العدد No.	
Before Consummation	21.7	90	12.4	81	18.4	37	7.4	23	24.9	53	17.0	58	قبل الدخول
-1	70.5	292	67.2	439	71.1	143	70.4	219	70.0	149	64.3	220	١-
1	0.7	3	4.4	29	1.0	2	3.5	11	0.5	1	5.3	18	١
2	0.7	3	2.8	18	0.0	0	2.9	9	1.4	3	2.6	9	٢
3	1.0	4	0.8	5	0.5	1	1.6	5	1.4	3	0.0	0	٣
4	0.2	1	0.6	4	0.5	1	1.3	4	0.0	0	0.0	0	٤
5 - 9	0.7	3	4.6	30	1.0	2	5.8	18	0.5	1	3.5	12	٩-٥
10 - 14	2.2	9	2.5	16	4.0	8	3.5	11	0.5	1	1.5	5	١٤-١٠
15 - 19	0.5	2	1.8	12	1.0	2	1.6	5	0.0	0	2.0	7	١٩-١٥
20 - 24	1.0	4	1.7	11	1.0	2	1.9	6	0.9	2	1.5	5	٢٤-٢٠
25 +	0.7	3	1.2	8	1.5	3	0.0	0	0.0	0	2.3	8	+٢٥
Total	100.0	414	100.0	653	100.0	201	100.0	311	100.0	213	100.0	342	المجموع

إشهادات الطلاق حسب نوع الطلاق ومدة الحياة الزوجية للزوجة

الربع الرابع، ٢٠٢٢

DIVORCES BY TYPE OF DIVORCE AND DURATION OF MARRIAGE OF WIFE
The Fourth Quarter, 2022

TABLE (19)

جدول (١٩)

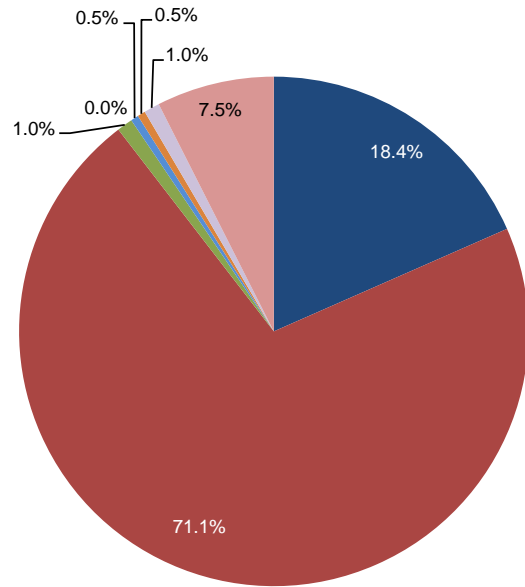
Duration of Marriage In Years	النسبة لمدة الحياة الزوجية Percentage of Duration of Marriage		نوع الطلاق Type of Divorce										مدة الحياة الزوجية بالسنوات
			المجموع Total		بينونة كبرى Major Irrevocable Divorce		خلع Divorce Against Compensation		رجعي Revocable Divorce		بينونة صغرى Minor Irrevocable Divorce		
	غير قطريات Non-Qataris	قطريات Qataris	غير قطريات Non-Qataris	قطريات Qataris	غير قطريات Non-Qataris	قطريات Qataris	غير قطريات Non-Qataris	قطريات Qataris	غير قطريات Non-Qataris	قطريات Qataris	غير قطريات Non-Qataris	قطريات Qataris	
Before Consummation	18.4	24.9	37	53	0	0	1	2	2	7	34	44	قبل الدخول
-1	71.1	70.0	143	149	3	5	12	6	34	23	94	115	١-
1	1.0	0.5	2	1	0	0	0	0	2	1	0	0	١
2	0.0	1.4	0	3	0	0	0	0	0	2	0	1	٢
3	0.5	1.4	1	3	0	1	1	0	0	2	0	0	٣
4	0.5	0.0	1	0	0	0	0	0	1	0	0	0	٤
5 - 9	1.0	0.5	2	1	0	0	0	0	2	1	0	0	٩-٥
10 - 14	4.0	0.5	8	1	0	0	0	0	5	1	3	0	١٤-١٠
15 - 19	1.0	0.0	2	0	0	0	0	0	2	0	0	0	١٩-١٥
20 - 24	1.0	0.9	2	2	0	0	1	0	1	2	0	0	٢٤-٢٠
25 +	1.5	0.0	3	0	2	0	0	0	1	0	0	0	+٢٥
Total	100.0	100.0	201	213	5	6	15	8	50	39	131	160	المجموع
Percentage Type of Divorce			100.0	100.0	2.5	2.8	7.5	3.8	24.9	18.3	65.2	75.1	النسبة لنوع الطلاق

إشهادات الطلاق حسب مدة الحياة الزوجية للزوجة (قطريات - غير قطريات)


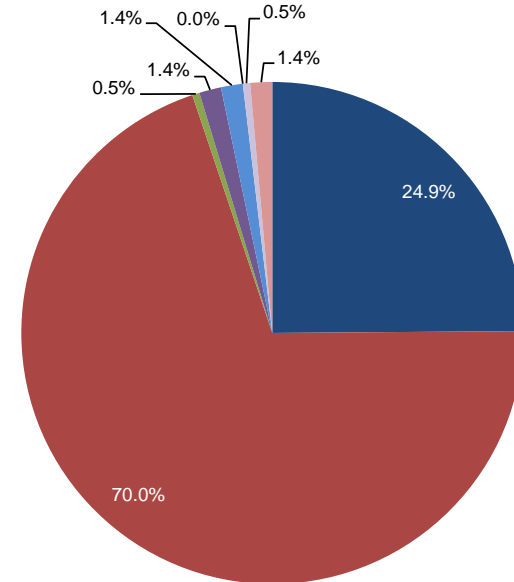
الربع الرابع، ٢٠٢٢

DIVORCES BY DURATION OF MARRIAGE OF WIFE (QATARIS & NON-QATARIS)
The Fourth Quarter, 2022

غير قطريات Non-Qataris



قطريات Qataris



شكل رقم (10) Graph No.



Third: Vital Statistics (Births and Deaths)

ثالثاً: الإحصاءات الحيوية (المواليد والوفيات)

This part includes data on registered live births by nationality, gender, municipality and mother age group, as well as data on deaths by place of death, nationality, gender, municipality and infant mortality.

يتضمن هذا الجزء من النشرة بيانات عن المواليد أحياء المسجلة حسب الجنسية والنوع والبلدية وفئة عمر الأم كما تتضمن بيانات عن الوفيات حسب مكان الوفاة والجنسية والنوع والبلدية ووفيات الأطفال الرضع.

Data published for Q3, 2023 compared to Q2, 2023 and Q3 of 2022 by the themes above.

البيانات المنشورة للربع الثالث لعام ٢٠٢٣ مقارنة بالربع الثاني لعام ٢٠٢٣ والربع الثالث ٢٠٢٢ حسب المواضيع أعلاه.

المواليد أحياء المسجلون حسب الجنسية والنوع والبلدية

الربع الثالث، ٢٠٢٣

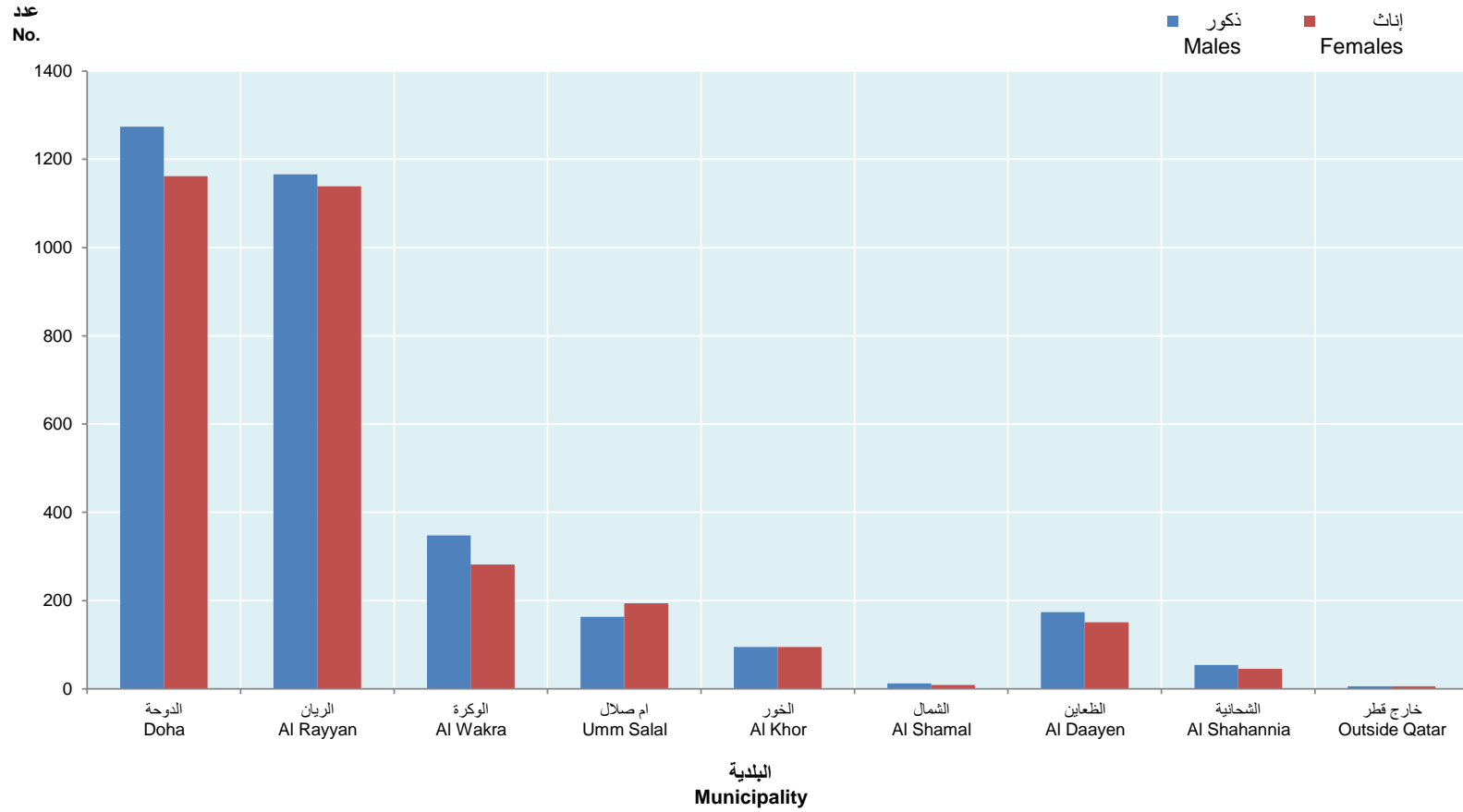
REGISTERED LIVE BIRTHS BY NATIONALITY, GENDER AND MUNICIPALITY
The Third Quarter, 2023

TABLE (20)

جدول (٢٠)

Municipality	المجموع Total			غير قطريين Non-Qataris			قطريون Qataris			البلدية
	المجموع Total	إناث Females	ذكور Males	المجموع Total	إناث Females	ذكور Males	المجموع Total	إناث Females	ذكور Males	
Doha	2,436	1,162	1,274	2,189	1,052	1,137	247	110	137	الدوحة
Al Rayyan	2,305	1,139	1,166	1,544	758	786	761	381	380	الريان
Al Wakra	630	282	348	501	213	288	129	69	60	الوكرة
Umm Salal	357	194	163	217	122	95	140	72	68	ام صلال
Al Khor	190	95	95	152	78	74	38	17	21	الخور
Al Shamal	21	9	12	12	6	6	9	3	6	الشمال
Al Daayen	325	151	174	184	88	96	141	63	78	الظعائن
Al Shahannia	99	45	54	46	19	27	53	26	27	الشحانية
Outside Qatar	12	6	6	0	0	0	12	6	6	خارج قطر
Total	6,375	3,083	3,292	4,845	2,336	2,509	1,530	747	783	المجموع

المواليد أحياء المسجلون حسب النوع والبلدية
 الربع الثالث، ٢٠٢٣
REGISTERED LIVE BIRTHS BY GENDER AND MUNICIPALITY
The Third Quarter, 2023



شكل رقم (11) Graph No.

المواليد أحياء المسجلون حسب النوع والجنسية

الربع الثالث، ٢٠٢٢ - الربع الثاني، ٢٠٢٣ - الربع الثالث، ٢٠٢٣

REGISTERED LIVE BIRTHS BY GENDER AND NATIONALITY

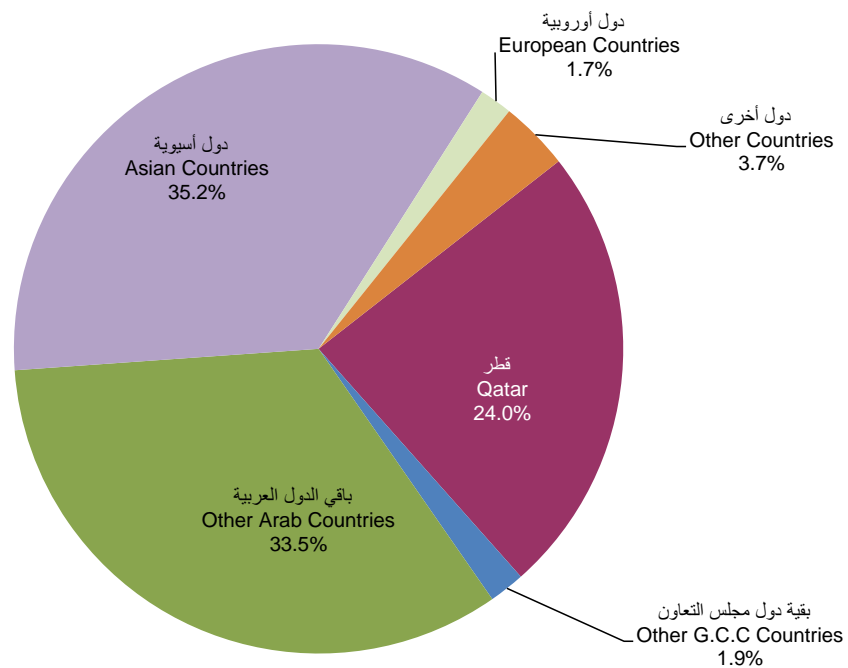
The Third Quarter, 2022, The Second Quarter, 2023 - The Third Quarter, 2023

TABLE (21)

جدول (٢١)

Nationality	الربع الثالث، ٢٠٢٣ Third Quarter, 2023				الربع الثاني، ٢٠٢٣ Second Quarter, 2023				الربع الثالث، ٢٠٢٢ Third Quarter, 2022				الجنسية
	النسبة %	المجموع Total	إناث Females	ذكور Males	النسبة %	المجموع Total	إناث Females	ذكور Males	النسبة %	المجموع Total	إناث Females	ذكور Males	
Qatar	24.0	1,530	747	783	25.5	1,691	821	870	24.2	1,543	758	785	قطر
Other G.C.C Countries	1.9	121	62	59	2.1	138	64	74	1.7	106	57	49	بقية دول مجلس التعاون
Other Arab Countries	33.5	2,138	1051	1087	33.7	2,238	1075	1163	34.5	2,201	1105	1096	باقي الدول العربية
Asian Countries	35.2	2,241	1,064	1,177	33.5	2,224	1,063	1,161	33.8	2,158	1,046	1,112	دول آسيوية
European Countries	1.7	110	51	59	1.5	102	48	54	1.7	106	54	52	دول أوروبية
Other Countries	3.7	235	108	127	3.6	239	125	114	4.2	266	130	136	دول أخرى
Total	100.0	6,375	3,083	3,292	100.0	6,632	3,196	3,436	100.0	6,380	3,150	3,230	المجموع

المواليد أحياء المسجلون حسب الجنسية
الربع الثالث، ٢٠٢٣
REGISTERED LIVE BIRTHS BY NATIONALITY
The Third Quarter, 2023



شكل رقم (12) Graph No. (12)

المواليد أحياء المسجلون حسب الجنسية وفئة عمر الأم

الربع الثالث، ٢٠٢٢ - الربع الثاني، ٢٠٢٣ - الربع الثالث، ٢٠٢٣

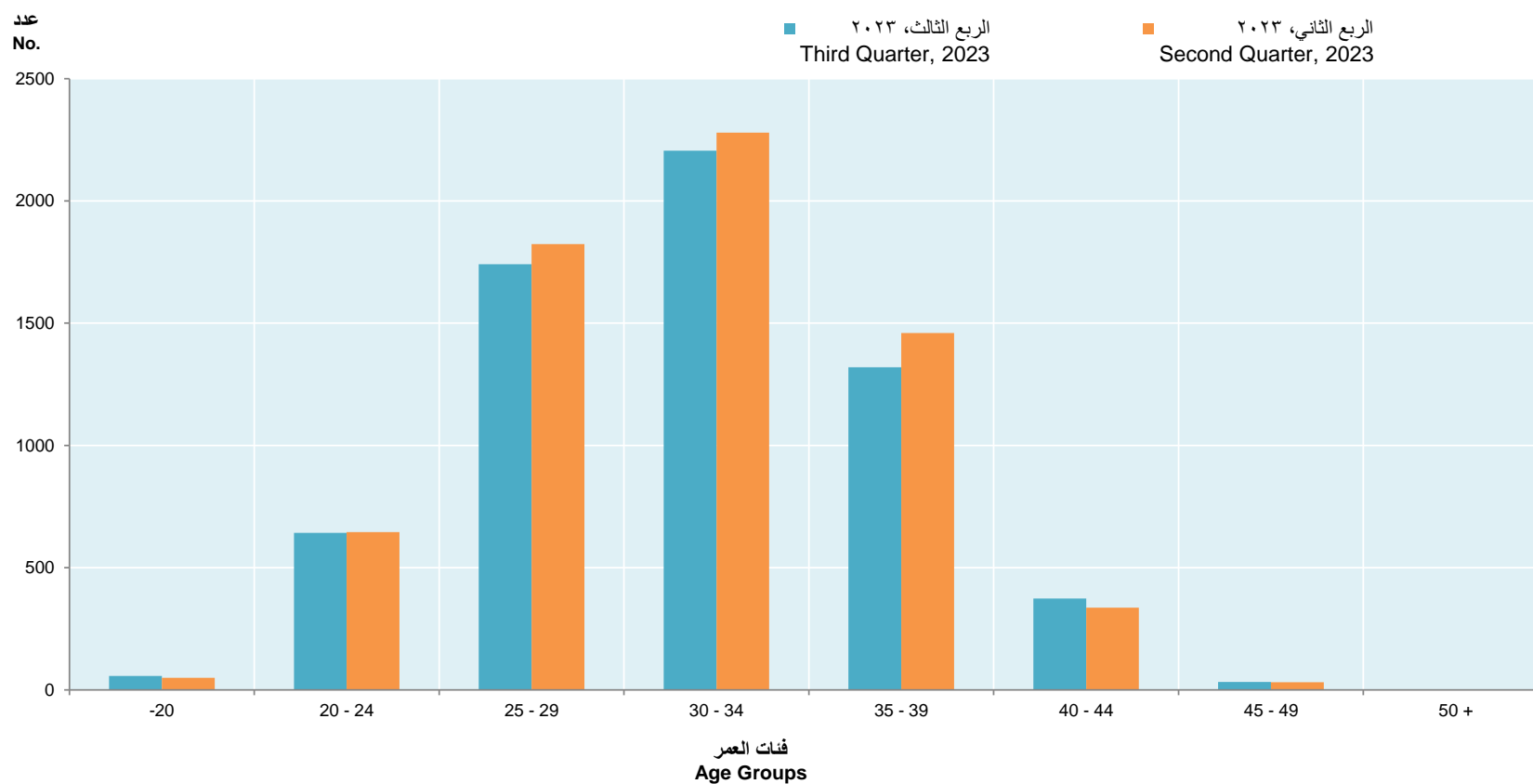
REGISTERED LIVE BIRTHS BY NATIONALITY & AGE GROUP OF MOTHER
The Third Quarter, 2022, The Second Quarter, 2023 - The Third Quarter, 2023

TABLE (22)

جدول (٢٢)

Nationality & Year Age Group of Mother (in Years)	الربع الثالث، ٢٠٢٣ Third Quarter, 2023			الربع الثاني، ٢٠٢٣ Second Quarter, 2023			الربع الثالث، ٢٠٢٢ Third Quarter, 2022			الجنسية والسنة فئات عمر الأم (بالسنوات)
	المجموع Total	غير قطريين Non-Qataris	قطريون Qataris	المجموع Total	غير قطريين Non-Qataris	قطريون Qataris	المجموع Total	غير قطريين Non-Qataris	قطريون Qataris	
-20	57	53	4	50	44	6	54	45	9	٢٠-
20 - 24	642	441	201	646	449	197	669	452	217	٢٤-٢٠
25 - 29	1,741	1,287	454	1,824	1,335	489	1,785	1,318	467	٢٩-٢٥
30 - 34	2,206	1,743	463	2,279	1,763	516	2,215	1,772	443	٣٤-٣٠
35 - 39	1,320	1,024	296	1,460	1,093	367	1,304	1,004	300	٣٩-٣٥
40 - 44	374	265	109	336	231	105	329	227	102	٤٤-٤٠
45 - 49	32	29	3	31	22	9	16	12	4	٤٩-٤٥
50 +	3	3	0	2	0	2	1	1	0	+٥٠
Not Stated	0	0	0	4	4	0	7	6	1	غير مبين
Total	6,375	4,845	1,530	6,632	4,941	1,691	6,380	4,837	1,543	المجموع

المواليد أحياء المسجلون حسب فئة عمر الأم
الربع الثاني، ٢٠٢٣ - الربع الثالث، ٢٠٢٣
REGISTERED LIVE BIRTHS BY AGE GROUP OF MOTHER
The Second Quarter, 2023 - The Third Quarter, 2023



شكل رقم (13) Graph No. (13)

المواليد أحياء المسجلون حسب الجنسية والنوع وفئة عمر الأم

الربع الثالث، ٢٠٢٣

REGISTERED LIVE BIRTHS BY NATIONALITY, GENDER AND AGE GROUP OF MOTHER
The Third Quarter, 2023

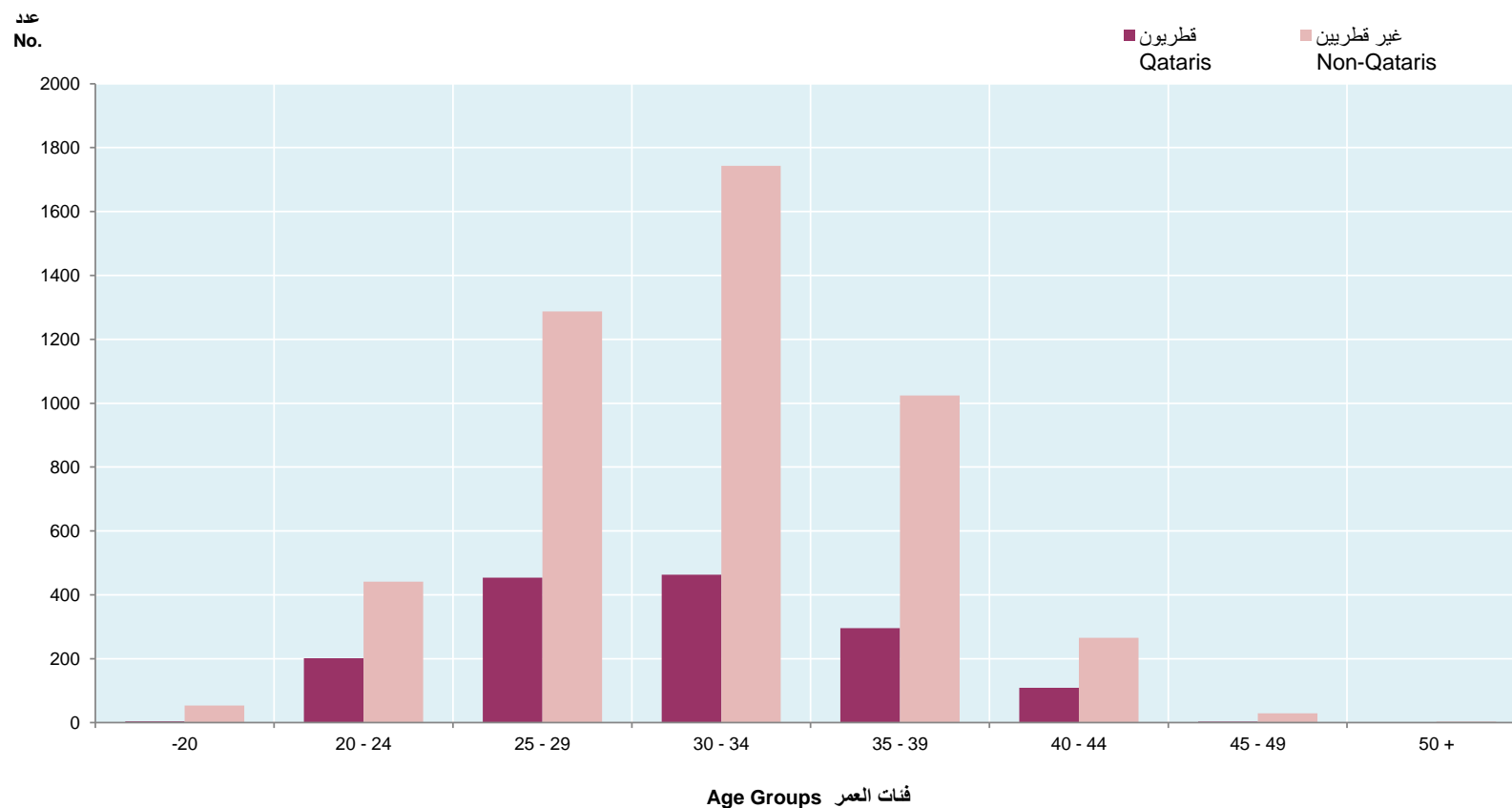
جدول (٢٣)

Nationality & Gender	المجموع Total			غير قطريين Non-Qataris			قطريون Qataris			الجنسية والنوع
	المجموع العام G.Total	إناث Females	ذكور Males	المجموع Total	إناث Females	ذكور Males	المجموع Total	إناث Females	ذكور Males	
-20	57	28	29	53	26	27	4	2	2	٢٠-
20 - 24	642	312	330	441	206	235	201	106	95	٢٠ - ٢٤
25 - 29	1,741	829	912	1,287	598	689	454	231	223	٢٥ - ٢٩
30 - 34	2,206	1,093	1,113	1,743	870	873	463	223	240	٣٠ - ٣٤
35 - 39	1,320	627	693	1,024	493	531	296	134	162	٣٥ - ٣٩
40 - 44	374	177	197	265	127	138	109	50	59	٤٠ - ٤٤
45 - 49	32	17	15	29	16	13	3	1	2	٤٥ - ٤٩
50 +	3	0	3	3	0	3	0	0	0	+ ٥٠
Not Stated	0	0	0	0	0	0	0	0	0	غير مبين
Total	6,375	3,083	3,292	4,845	2,336	2,509	1,530	747	783	المجموع

المواليد أحياء المسجلون حسب الجنسية وفئة عمر الأم

الربع الثالث، ٢٠٢٣

REGISTERED LIVE BIRTHS BY NATIONALITY AND AGE GROUP OF MOTHER
The Third Quarter, 2023



شكل رقم (14) Graph No. (14)

الوفيات المسجلة حسب الجنسية والنوع والبلدية

الربع الثالث، ٢٠٢٣

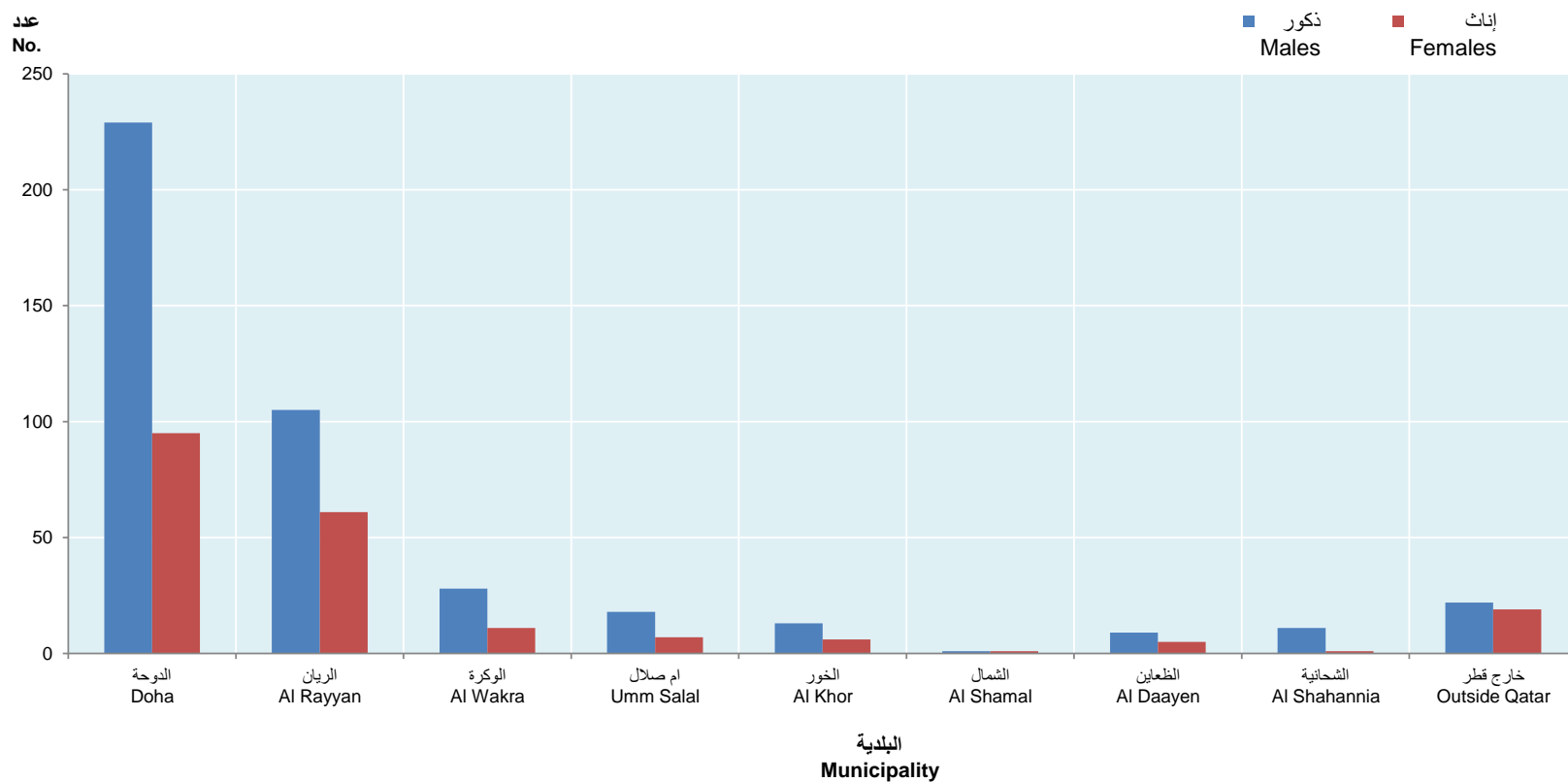
REGISTERED DEATHS BY NATIONALITY, GENDER AND MUNICIPALITY
The Third Quarter, 2023

TABLE (24)

جدول (٢٤)

Nationality & Gender Municipality	المجموع Total			غير قطريين Non-Qataris			قطريون Qataris			الجنسية والنوع البلدية
	المجموع Total	إناث Females	ذكور Males	المجموع Total	إناث Females	ذكور Males	المجموع Total	إناث Females	ذكور Males	
Doha	324	95	229	277	78	199	47	17	30	الدوحة
Al Rayyan	166	61	105	107	41	66	59	20	39	الريان
Al Wakra	39	11	28	32	6	26	7	5	2	الوكرة
Umm Salal	25	7	18	14	3	11	11	4	7	ام صلال
Al Khor	19	6	13	12	2	10	7	4	3	الخور
Al Shamal	2	1	1	0	0	0	2	1	1	الشمال
Al Daayen	14	5	9	5	0	5	9	5	4	الظعاين
Al Shahannia	12	1	11	10	1	9	2	0	2	الشحانية
Outside Qatar	41	19	22	0	0	0	41	19	22	خارج قطر
Total	642	206	436	457	131	326	185	75	110	المجموع

الوفيات المسجلة حسب النوع والبلدية
الربع الثالث، ٢٠٢٣
REGISTERED DEAEHS BY GENDER AND MUNICIPALITY
The Third Quarter, 2023



شكل رقم (15) Graph No.

الوفيات المسجلة حسب الجنسية والنوع وفئة العمر
الربع الثالث، ٢٠٢٣

REGISTERED DEATHS BY NATIONALITY, GENDER AND AGE GROUP
The Third Quarter, 2023

جدول (٢٥)

Nationality & Gender	المجموع Total			غير قطريين Non-Qataris			قطريون Qataris			الجنسية والنوع	فئات العمر
	المجموع Total	إناث Females	ذكور Males	المجموع Total	إناث Females	ذكور Males	المجموع Total	إناث Females	ذكور Males		
Under 1 Year	29	13	16	24	11	13	5	2	3	اقل من عام	
1 - 4	8	1	7	5	0	5	3	1	2	٤ - ١	
5 - 9	8	5	3	2	2	0	6	3	3	٩ - ٥	
10 - 14	4	3	1	3	3	0	1	0	1	١٤ - ١٠	
15 - 19	6	1	5	0	0	0	6	1	5	١٩ - ١٥	
20 - 24	19	3	16	15	1	14	4	2	2	٢٤ - ٢٠	
25 - 29	25	3	22	22	1	21	3	2	1	٢٩ - ٢٥	
30 - 34	40	8	32	36	7	29	4	1	3	٣٤ - ٣٠	
35 - 39	45	10	35	38	8	30	7	2	5	٣٩ - ٣٥	
40 - 44	60	13	47	56	11	45	4	2	2	٤٤ - ٤٠	
45 - 49	44	13	31	39	12	27	5	1	4	٤٩ - ٤٥	
50 - 54	55	14	41	51	12	39	4	2	2	٥٤ - ٥٠	
55 - 59	45	16	29	31	10	21	14	6	8	٥٩ - ٥٥	
60 - 64	47	15	32	29	10	19	18	5	13	٦٤ - ٦٠	
65 - 69	46	14	32	30	8	22	16	6	10	٦٩ - ٦٥	
70 - 74	36	16	20	26	10	16	10	6	4	٧٤ - ٧٠	
75 - 79	37	17	20	21	8	13	16	9	7	٧٩ - ٧٥	
80 - 84	37	16	21	13	7	6	24	9	15	٨٤ - ٨٠	
85 +	49	24	25	15	9	6	34	15	19	+ ٨٥	
Not Stated	2	1	1	1	1	0	1	0	1	غير مبين	
Total	642	206	436	457	131	326	185	75	110	المجموع	

الوفيات المسجلة للقطريين حسب النوع ومكان الوفاة

الربع الثالث، ٢٠٢٢ - الربع الثاني، ٢٠٢٣ - الربع الثالث، ٢٠٢٣

REGISTERED QATARI DEATHS BY GENDER AND PLACE OF DEATH
The Third Quarter, 2022, The Second Quarter, 2023 - The Third Quarter, 2023

TABLE (26)

جدول (٢٦)

Place of Death	الربع الثالث، ٢٠٢٣ Third Quarter, 2023			الربع الثاني، ٢٠٢٣ Second Quarter, 2023			الربع الثالث، ٢٠٢٢ Third Quarter, 2022			مكان الوفاة
	المجموع Total	إناث Females	ذكور Males	المجموع Total	إناث Females	ذكور Males	المجموع Total	إناث Females	ذكور Males	
Qatar	143	56	87	152	72	80	185	80	105	قطر
Other G.C.C Countries	5	2	3	8	4	4	2	0	2	بقية دول مجلس التعاون
Other Arab Countries	8	5	3	1	0	1	1	0	1	باقي الدول العربية
Asian Countries	12	6	6	9	3	6	10	3	7	دول آسيوية
European Countries	13	4	9	6	4	2	10	9	1	دول أوروبية
Other Countries	4	2	2	5	1	4	4	2	2	دول أخرى
Total	185	75	110	181	84	97	212	94	118	المجموع

وفيات الأطفال الرضع المسجلة حسب النوع والجنسية

الربع الثالث، ٢٠٢٢ - الربع الثاني، ٢٠٢٣ - الربع الثالث، ٢٠٢٣

REGISTERED INFANT DEATHS BY GENDER AND NATIONALITY

The Third Quarter, 2022, The Second Quarter, 2023 - The Third Quarter, 2023

TABLE (27)

جدول (٢٧)

Nationality	الربع الثالث، ٢٠٢٣ Third Quarter, 2023			الربع الثاني، ٢٠٢٣ Second Quarter, 2023			الربع الثالث، ٢٠٢٢ third Quarter, 2022			الجنسية
	المجموع Total	إناث Females	ذكور Males	المجموع Total	إناث Females	ذكور Males	المجموع Total	إناث Females	ذكور Males	
Qatar	5	2	3	5	2	3	15	7	8	قطر
Other G.C.C Countries	1	0	1	2	1	1	0	0	0	بقية دول مجلس التعاون
Other Arab Countries	8	3	5	3	1	2	7	3	4	باقي الدول العربية
Asian Countries	15	8	7	4	1	3	11	5	6	دول آسيوية
European Countries	0	0	0	0	0	0	0	0	0	دول أوروبية
Other Countries	0	0	0	0	0	0	3	1	2	دول أخرى
Total	29	13	16	14	5	9	36	16	20	المجموع

وفيات الأطفال الرضع المسجلة حسب الجنسية والنوع والبلدية

الربع الثالث، ٢٠٢٣

REGISTERED INFANT DEATHS BY NATIONALITY, GENDER AND MUNICIPALITY
The Third Quarter, 2023

TABLE (28)

جدول (٢٨)

Nationality & Gender Municipality	المجموع Total			غير قطريين Non-Qataris			قطريون Qataris			الجنسية والنوع البلدية
	المجموع Total	إناث Females	ذكور Males	المجموع Total	إناث Females	ذكور Males	المجموع Total	إناث Females	ذكور Males	
Doha	27	12	15	23	11	12	4	1	3	الدوحة
Al Rayyan	1	0	1	1	0	1	0	0	0	الريان
Al Wakra	0	0	0	0	0	0	0	0	0	الوكرة
Umm Salal	0	0	0	0	0	0	0	0	0	ام صلال
Al Khor	0	0	0	0	0	0	0	0	0	الخور
Al Shamal	0	0	0	0	0	0	0	0	0	الشمال
Al Daayen	0	0	0	0	0	0	0	0	0	الظعاين
Al Shahannia	0	0	0	0	0	0	0	0	0	الشحانية
Outside Qatar	1	1	0	0	0	0	1	1	0	خارج قطر
Total	29	13	16	24	11	13	5	2	3	المجموع

جميع الحقوق محفوظة © جهاز التخطيط والإحصاء - 2023
All right reserved © Planning and Statistics Authority - 2023

[psa_qatar](#) [psaqatar](#) [www.psa.gov.qa](#)